

POINT 01 健康・福祉・自然・環境のまちづくりへの期待

Q. 将来どのようなまちになったらよいか

将来都市像		30年度	29年度	28年度
1	保健や医療、福祉の充実した優しさのある都市	31.3%	33.8%	31.3%
2	自然や環境に優しい安らぎのある都市	17.7%	18.3%	16.2%
3	歴史や文化を大切にした風格ある都市	14.1%	11.0%	13.1%
4	災害に強く安全で安心して暮らせる都市	10.8%	10.9%	12.8%

歴史や文化を大切にした風格のある都市への期待が前年より高まっています

Q. 将来の都市規模は？

項目		30年度	29年度	28年度
1	現状のまま、人口11万人程度	36.7%	36.7%	33.8%
2	伊豆地域を代表する都市、人口15～19万人程度	32.8%	33.4%	36.1%
3	県東部の中核都市、人口30～40万人程度	17.7%	16.8%	14.3%
4	人口20万人程度	6.1%	7.4%	9.1%
5	人口70万人程度	4.7%	4.3%	4.4%

アンケートテーマ

【継続調査】

「居住環境」「市の取り組みの満足度」「総合計画の指標に関する項目」「自治会・町内会」「幸福感」「健康」「環境への取り組み」「市議会広報活動」「災害対策」「男女共同参画」「文化的環境」「障がいのある人への理解」

【新規項目】

「公共施設の老朽化」、「図書館」、「公共交通」

平成 30 年度

市民意識調査

☎市民生活相談センター ☎ 983・2621

市民の皆さんの意見や要望を市政の参考とするため、単純無作為抽出した18歳以上の男女2,000人を対象に市民意識調査を実施。有効回答数1,116件(内、ネット回答170件)、回答率55.8%(昨年度から2.7%減少)。調査にご協力いただいた皆さん、ありがとうございます。詳細は、市ホームページでご覧ください。

POINT 02 せせらぎなどを活かしたまちづくりへの満足感

満足率上位5項目

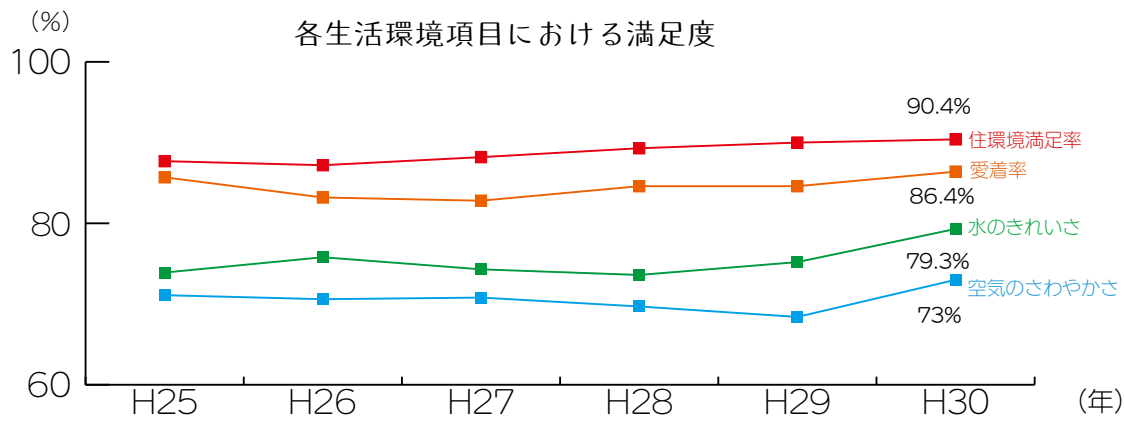
項目と分類		30年度 (前年比)	前年度
1	せせらぎと緑や花を活かしたまちづくり(都市基盤)	72.8% (+1.6%)	71.2%
2	「広報みしま」による市政情報の提供(協働行財政)	56.3% (-1.4%)	57.7%
3	美しい景観(都市・自然・歴史)の保全・形成(都市基盤)	53.4% (+1.7%)	51.7%
4	公園・水辺空間の整備(環境保全)	47.5% (-1.6%)	49.1%
5	健康診査、健康相談等の健康増進(健康福祉)	44.2% (+0.2%)	44.0%
5	観光・イベントの振興(産業振興)	44.2% (+4.1%)	40.1%

不満率上位5項目

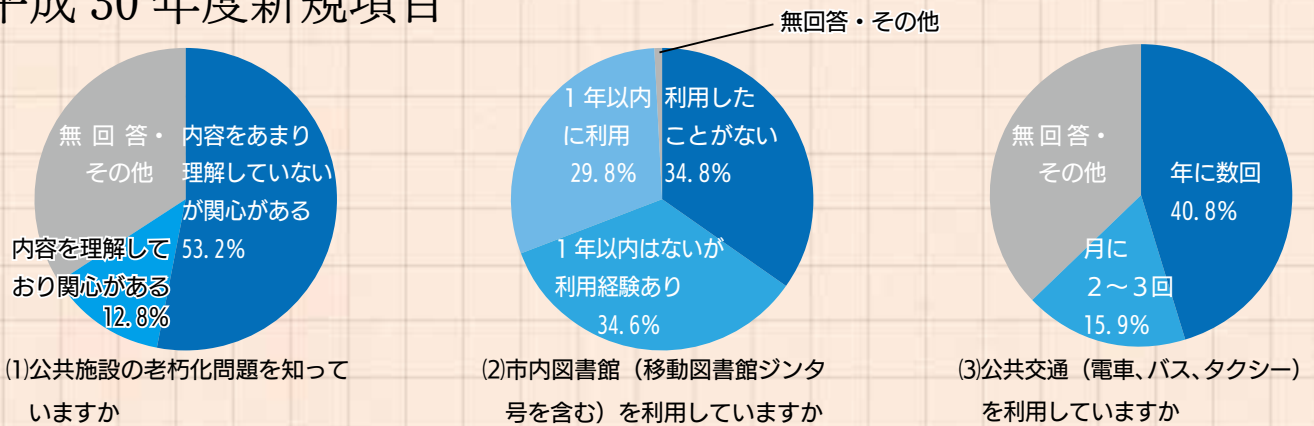
項目と分類		30年度 (前年比)	前年度
1	歩道の整備(都市基盤)	42.8% (+3.0%)	39.8%
2	三島駅周辺(北口・南口)の整備(都市基盤)	38.5% (+5.9%)	32.6%
3	生活道路の整備(都市基盤)	37.3% (+1.3%)	36.0%
4	バスなどの公共交通の充実(都市基盤)	36.7% (+0.5%)	36.2%
5	にぎわいある商業・商店街づくり(産業振興)	30.5% (-0.9%)	31.4%

**POINT
03**

**住環境の満足率と市への愛着率が
調査開始からの最高値を記録**



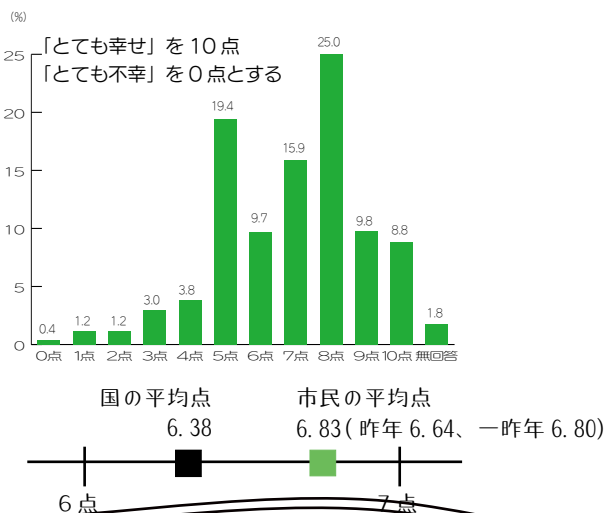
平成 30 年度新規項目



**POINT
04**

市民の幸福感は国の平均より高くなっています

Q. 現在あなたは、どの程度幸せですか。また、幸福感を判断する際重視する事項は？



重視する項目(複数回答可)	30年度	前年度
1 健康状況	57.3%	60.7%
2 家族関係	56.7%	57.0%
3 家計の状況	51.5%	47.9%
4 精神的なゆとり	38.3%	40.7%
5 自由な時間	35.0%	35.8%

昨年度と項目、順位とも同一でした