



# ごみの出し方



ごみは決められた日の朝8時までに決められた場所に出してください。  
住んでいる場所で、ごみの種類ごとにごみを出す日は決まっています。

2021

## 燃えるごみ

週2回

毎週 曜日

三島市のゴミ袋で出してください。



- 生ごみは少し乾かしてから出してください。
- 30cmより大きい燃えるごみは出すことができません。  
※折たたんだり、丸めたりして30cmより小さくしても駄目です。
- 10cmより細い木の枝は長さを50cmより短く切れば出すことができます。  
(ひもでしばってください。)

## 資源ごみ (燃えないごみ)

月2回

毎月第 曜日

決められた入れ物に入れてください。



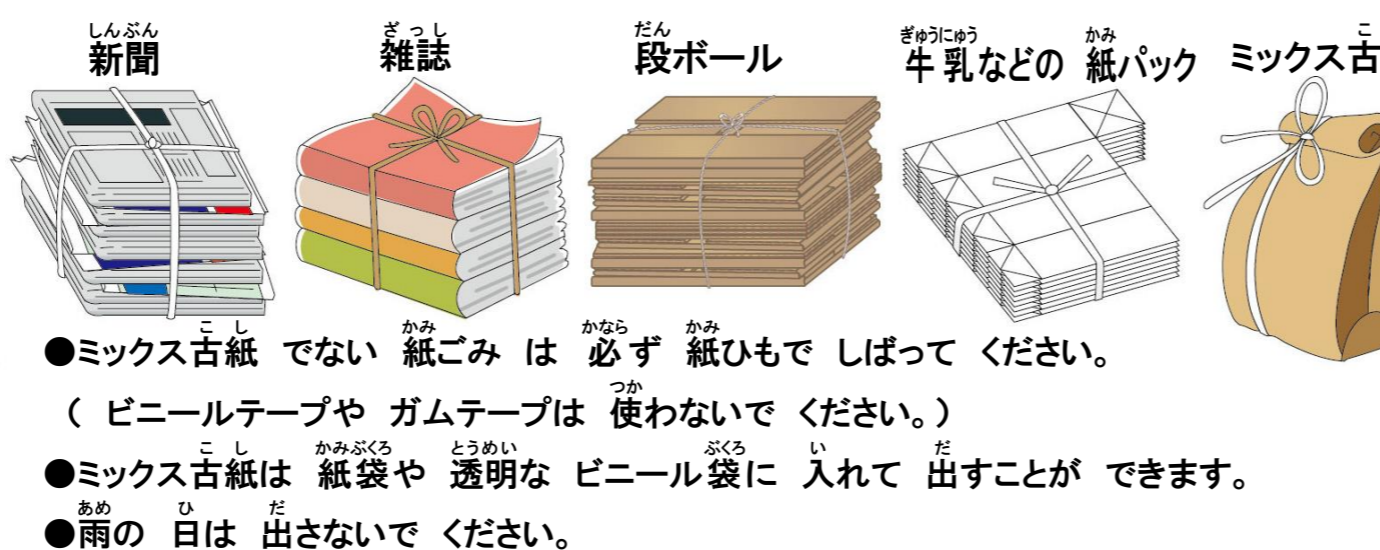
- 缶やびんは、水で洗ってから出してください。
- プラスチックのふたは「燃えるごみ」に出してください。金属のふたは「その他の燃えないごみ」に出してください。
- スプレー缶は「危険不燃物」に出してください。
- 50cmより大きいごみは「その他の燃えないごみ」には出すことができません。  
(50cmより小さくすれば出せます。)

## 資源古紙 (紙ごみ)

月2回

毎月第 曜日

決められた入れ物に入れてください。



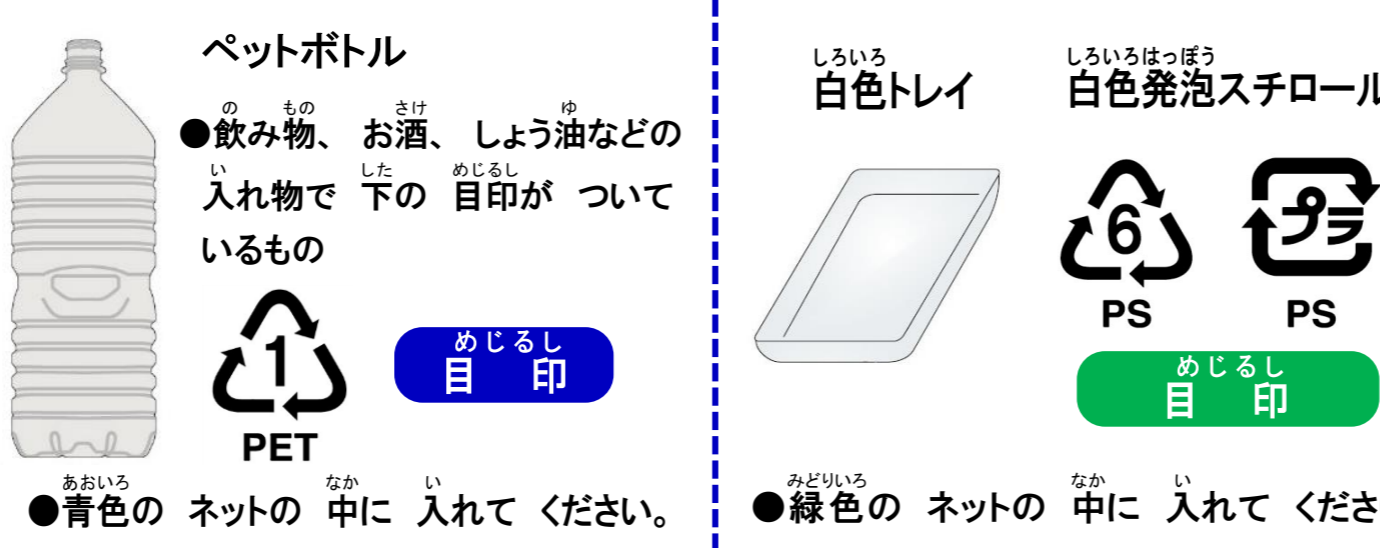
- 「ミックス古紙」とは「新聞・雑誌・段ボール・紙パック」以外の紙です。  
例：紙袋、包装紙、封筒、写真、シュレッダー紙や破れたもの、小さな紙切れなどです。
- ビニール、アルミ箔、クリップや金具が付いている紙も出すことができます。
- 汚れた紙、濡れた紙、匂いのする紙は「燃えるごみ」に出してください。

## ペットボトル・白色トレイ 白色発泡スチロール

月2回

毎月第 曜日

決められた入れ物に入れてください。



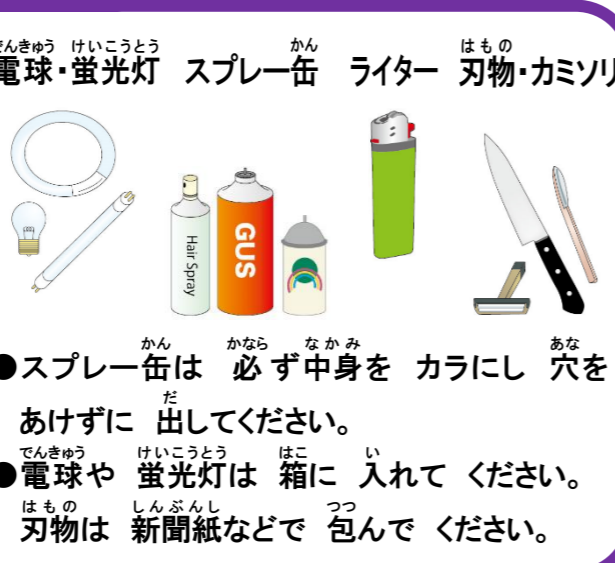
- 水で洗ってからつぶして出してください。
- キャップとラベルは必ず取って「燃えるごみ」に出してください。
- きれいに洗ってから出してください。
- 色や絵、字がついているものは「燃えるごみ」に出してください。

## 危険不燃物

月1回

毎月第 金曜日

決められた入れ物に入れてください。



### 衣類 (服)

- 市役所、体育館、公民館など市内の14箇所に服の回収ボックスがあります。
- 服をそのまま「燃えるごみ」に出すことはできません。服は回収ボックスに入れてください。

### 乾電池

- 決められた場所に乾電池を集める入れ物があります。
- いつでも入れることができます。
- ボタン電池、ニカド電池、リチウムイオン電池などの充電式電池は買ったお店へ返してください。

## 粗大ごみ (大きいごみ)

- 30cmより大きい「燃えるごみ」
- 50cmより大きい「その他の燃えないごみ」
- 清掃センターに持ってくるか、「粗大ごみ戸別収集」を申し込んでください。  
(どちらもお金がかかります。)

### 粗大ごみ戸別収集

テレビ、エアコン、冷蔵庫・冷凍庫、洗濯機、衣類乾燥機、CRTディスプレイ・CRT一体型パソコン

●全部で100kgまでの粗大ごみを家まで取りにいきます。  
●家の中に入ることはできません。  
●粗大ごみは家の外に出してください。

●清掃センターで受け取ることはできません。  
●買ったお店などでお願いしてください。

●月曜日～金曜日(祝日は駄目です)、毎月第1日曜日  
●午前9時～午前11時30分、午後1時～午後3時30分  
※住んでいる場所を確認します。免許証、保険証などを持ってきてください。

お問い合わせ：055-971-8997

