

タベルスケ

T A B E S U K E

ユーザー向け
アプリご利用マニュアル

~目次~

■ 画面構成

| | | |
|----------------|-----|-----|
| TOP画面（ログイン前） | ・・・ | P 3 |
| TOP画面（ログイン後） | ・・・ | P 4 |
| 検索画面（ログイン後） | ・・・ | P 5 |
| MAP画面（ログイン後） | ・・・ | P 6 |
| お気に入り画面（ログイン後） | ・・・ | P 7 |
| メニュー画面（ログイン後） | ・・・ | P 8 |

■ 初回利用時にまずチェック

| | | |
|-------------|-----|-----|
| 登録 | ・・・ | P10 |
| ログイン | ・・・ | P17 |
| お気に入り自治体の登録 | ・・・ | P18 |
| お気に入り協力店の登録 | ・・・ | P19 |

■ 出品検索

| | | |
|-------|-----|-----|
| TOP画面 | ・・・ | P21 |
| 検索画面 | ・・・ | P22 |

■ 購入予約

| | | |
|------|-----|-----|
| 購入予約 | ・・・ | P24 |
|------|-----|-----|

■ 問合せ先

| | | |
|------|-----|-----|
| 問合せ先 | ・・・ | P26 |
|------|-----|-----|

~画面構成~

~TOP画面（ログイン前）~



■ ログイン機能
登録したアドレス、パスワード
でログインが可能です。

■ 新規登録機能
新規登録が可能です。

■ 協力店ページ
協力店専用ページへ遷移します。

■ 登録方法
登録方法を説明しています。

■ ユーザーページ
ユーザー専用ページへ遷移します。

■ PRサイト
PRサイトへ遷移します。

~TOP画面（ログイン後）~



お気に入り自治体や
お気に入り協力店の
出品を表示します。

■ お知らせ

最近のお知らせを表示します。
お知らせは、運営・お気に入り自治体・
お気に入り協力店から届きます。

■ 出品一覧

お気に入り自治体または協力店の出品を
表示します。

■ 商品情報

気になる商品は「商品詳細&購入予約画
面へ」をクリック。出品理由や受け取り
時間等が確認できます。※表記は税込

タブスケ
TABESUKE

最近のお知らせ

2024年01月17日 20:07
テスト2

2024年01月17日 19:54
テスト2

2024年01月17日 20:00
テスト

[お知らせ一覧](#)

お気に入り自治体で出品されている商品一
覧

〇〇レストラン

岡山駅前/岡山/豊洲/辰巳/新豊洲/東雲
豊洲駅からの直線距離：45m

 aとてもおいしいお菓子です。…
30円（定価100円）70% OFF

[商品詳細&購入予約画面へ](#)

あと 10日と09:23:38 で受取終了


TOP 検索 MAP お気に入り メニュー



TOP画面（本画面）
へ遷移します。




検索画面へ遷移します。



MAP画面へ遷移します。



お気に入り協力店一覧
の画面へ遷移します。



その他メニュー一覧を
表示します。

～検索画面（ログイン後）～



検索

自身で条件を設定して
出品を検索するための
画面です。

■ 検索機能

全国の出品の中から、条件を指定して出品を検索します。

① 現在地周辺（～20km）

現在地から半径20kmの出品を表示します。

② 最寄駅

最寄駅近くの出品を表示します。

③ 自治体

選択した自治体に所属する協力店の出品を表示します。

④ キーワード検索

全出品の中から、キーワードにヒットした出品を表示します。

⑤ タグ検索

タグのキーワードが設定された出品を表示します。

タベスケ
TABESUKE

全範囲

現在地周辺
（～20km）

【絞り込み】

- 最寄駅（北海道医療大学駅）
- 自治体

【キーワード検索】

キーワードを入力

市区町村、駅名など入力してお近くの出品商品を見よう

【タグ】

New!!

受取本日まで

パン

洋菓子

和菓子

おいしい

和食

主食

洋食

カフェ

キーワード/タグ キャンセル

○○レストラン

岡山駅前/岡山/豊洲/辰巳/新豊洲/東雲

豊洲駅からの直線距離：45m



aとてもおいしいお菓子です。…

30円（定価100円）70% OFF

■ 検索結果の表示

絞り込みや検索条件によって、絞り込まれた結果が表示されます。

~MAP画面（ログイン後）~



MAP

協力店をMAPで一覧表示する画面です。

■ 店舗詳細ボタン
選択すると、協力店の詳細説明が表示されます。



タベスケ店

お気に入り協力店

最寄駅：新大阪
電話番号：06621066661
営業時間：
8:30~17:30
受け取り可能時間：
日曜日：休業日
月曜日：08:30~17:30
火曜日：08:30~17:30
水曜日：08:30~17:30
木曜日：08:30~17:30
金曜日：08:30~17:30
土曜日：休業日
定休日：土日



~お気に入り画面（ログイン後）~



お気に入り

お気に入り協力店一覧
の表示する画面です。

お気に入り協力店登録の解除も
本画面から行う事が可能です。

タベスケ
TABESUKE

お気に入り協力店

サンプル230110

タベスケ
TABESUKE

最寄駅：新大阪/西梅田/東梅田/梅田/大阪梅田/北新

TOP 検索 MAP お気に入り メニュー

~メニュー画面（ログイン後）~



お気に入り協力店一覧
の表示する画面です。

タベスケ
TABESUKE

×

TOP

検索

お気に入り

MAP

マイページ

お知らせ

よくある質問

お問い合わせ

利用規約

プライバシーポリシー

ログアウト

協力店一覧


フードバンクー覧

協力店の方はこちら

~初回利用時にまずチェック~

~登録~

アプリストア



お手持ちのアプリやタブレットホーム画面のアプリストアから「タベスケ」で検索、または専用の二次元バーコードを読み取り、アプリをダウンロードします。

～登録～



アプリを開くと
左のような画面が開きます。
新規登録を選択してください。

~登録~

タベスケ

新規登録

メールアドレスを入力し、「送信」ボタンをクリックしてください。
ご入力いただいたメールアドレス宛に、新規登録のご案内メールを送信します。
※個人名を含むメールアドレスの登録は行わないようご注意ください。例) 「tanaka@docomo.ne.jp」 「tarou_tanaka11@gmail.com」
など

* ユーザーID（メールアドレス）：

送信

受信拒否設定をされている方へのお願い

当サイトからのメールは「noreply@tabesuke.jp」で届きます。「noreply@tabesuke.jp」を受信リストに加えていただきますよう、お願いします。
また、下記のような設定をされている場合、メールを受信できない場合があります。

- URL付きメール拒否
- パソコンからのメール拒否
- なりすましメール

メールが届かない場合

[ユーザーページ](#) [協力店ページ](#) [登録方法](#) [PRサイト](#)

**セキュリティ設定や誤入力に注意して
メールアドレスを入力ください。**

**※セキュリティ設定や誤入力があると、
登録用のメールが届きません。**

~登録~

タベスケ：仮登録 受信トレイ x



noreply@tabesuke.jp

To noreply ▼

「タベスケ」にご参加いただきありがとうございます。

24時間以内に、以下のアドレスから登録の続きをお願いします。

<https://tabesuke.jp/users/register/check.php?sessionID=vr0sje6rmfkc>

**登録用アドレスが届くので、
URLから登録用サイトへアクセスします。
※本メールへ返信しても、メールは届きません。**

~登録~

ホーム 協力店 フードバンク フードドライブ よ

新規登録

サービスを使われる方について入力をお願いいたします。

* の項目は必須項目です。

- * ユーザーID（メールアドレス）：
- * パスワード：8文字以上 半角英数字記号（ハイフン [-] とアンダーバー [_] など使用可）
- * パスワード：確認用
- * ニックネーム：
- * 電話番号：

出品通知メールを受信する：

* お住まいの地域：
▼都道府県▼

**登録用フォームが開きます。
必要事項を入力し、同意項目にチェック後、「確認画面へ」を選択します。**



お気に入り自治体は、出品情報を知りたい・通知を受け取りたい自治体を複数登録しておく便利です。

~登録~

ホーム 協力店 フードバンク フードドライブ

新規登録（確認）

以下の内容でよろしいですか？
よろしければ、「登録」ボタンをクリックしてください。

- * ユーザーID（メールアドレス）： ○○○@○○○
- * パスワード： 12345678
- * ニックネーム： サンプル20231220
- * 電話番号： 0662106666

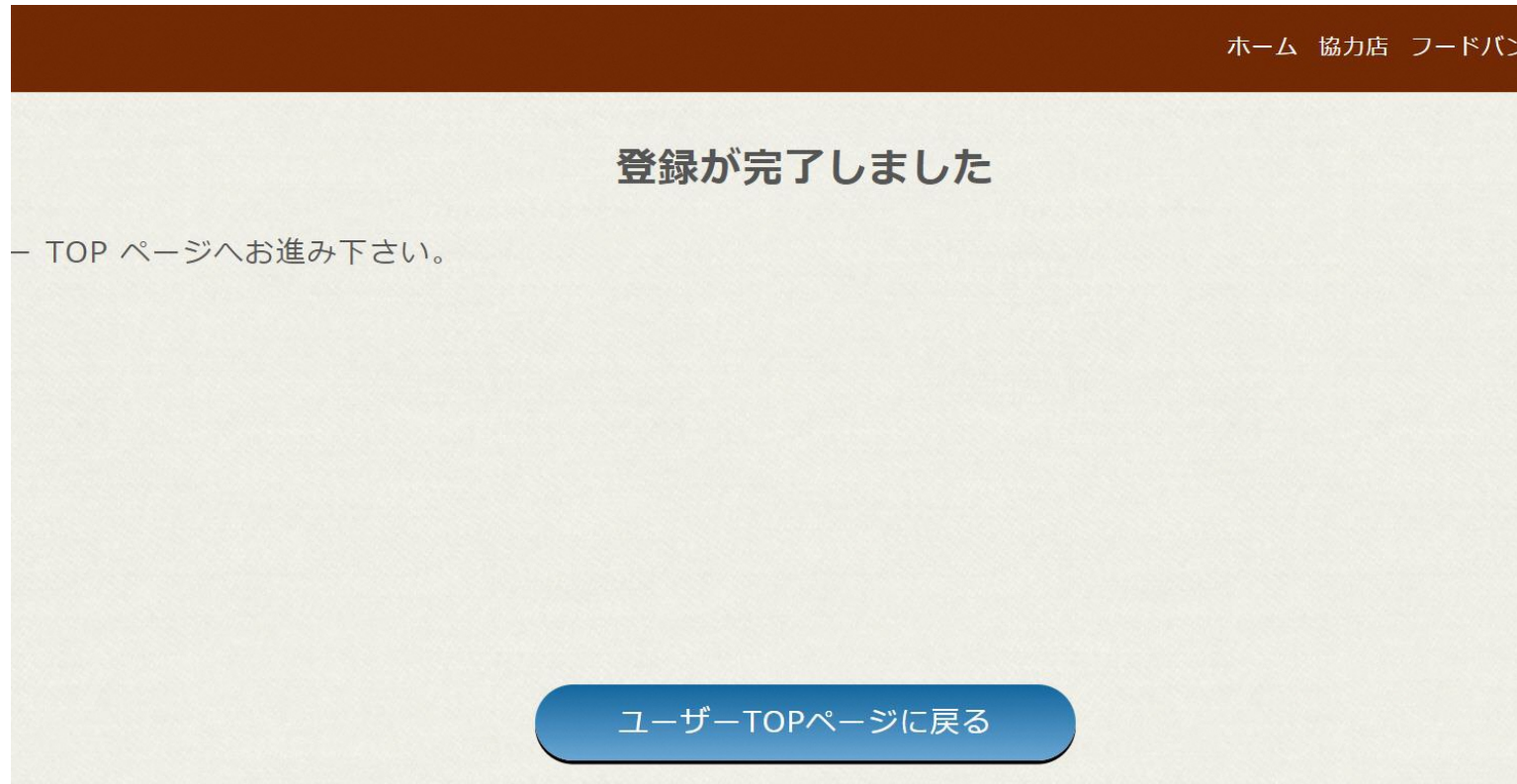
出品通知メール受信： しない

- * お住まいの地域： 大阪府大阪市
- * 最寄駅：
大阪府 新大阪駅（JR京都線/JR宝塚線/おおさか東線/大阪メトロ御堂筋線）
大阪府 大阪駅/北新地駅/大阪梅田駅/梅田駅/東梅田駅/西梅田駅（JR京都線/JR神戸線(大阪～神戸)/大阪環状線/JR東西線/JR宝塚線/阪急神戸本線/阪急宝塚本線/阪急京都本線/阪神本線/大阪メトロ御堂筋線/大阪メトロ谷町線/大阪メトロ四つ橋線）

連絡メールを受信する自治体： 愛知県安城市、 宮城県仙台市

確認画面で、間違いが無ければ登録を選択

~登録~



登録が完了しました。次回からTOPページにて、メールアドレスとパスワードを入力することでログインしサービスを利用できます。

~ログイン~



Tabesuke
TABESUKE

Tabesuke
TABESUKE

ログイン

パスワードを忘れた方

新規登録

ユーザーページ

協力店ページ

登録方法

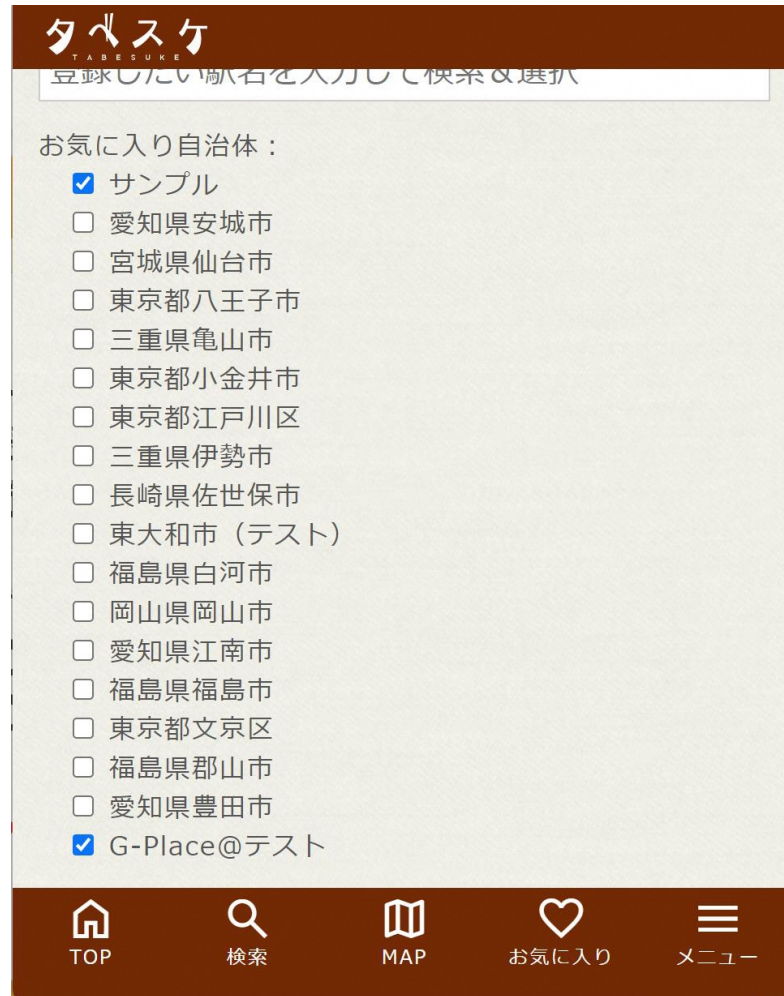
PRサイト

ユーザー画面TOPのフォームに登録したID(メールアドレス)と設定したパスワードを入力します。

上記を入力した後、ログインボタンを選択することでログインが可能です。

※ログインできない場合は、IDやパスワードの入力内容のご確認をお願いいたします。

~お気に入り自治体の登録~



お気に入り自治体を設定しましょう。
ユーザー画面TOPにお気に入り自治体に所属する協力店の出品が優先的に表示されます。

**お気に入り自治体の設定は、
登録時またはメニュー内「マイページ」から
左図の項目にておこなってください。**

~お気に入り協力店の登録~



お気に入り協力店を設定しましょう。
ユーザー画面TOPにお気に入り協力店の出品が優先的に表示されます。
また、出品通知が届くようになります。

出品時に表示される「協力店名」を選択すると、「お気に入り協力店登録ボタン」が表示されます。
または、メニュー内「協力店一覧」から気になる協力店を選択すると「お気に入り協力店登録ボタン」が表示されます。

~出品検索~

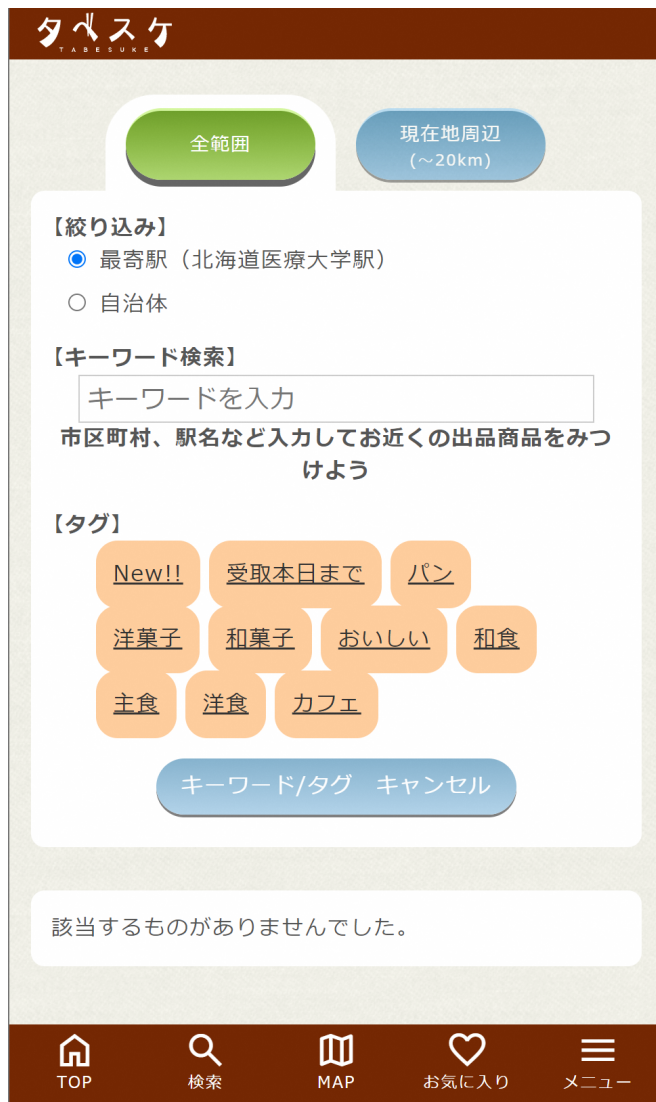
~TOP画面~



TOP画面には、設定したお気に入り自治体・お気に入り協力店の出品が表示されます。

※ログインできない場合は、IDやパスワードの入力内容のご確認をお願いいたします。

~検索画面~



TOP画面のほか、検索画面から条件を指定して出品検索を行います。

本画面は、お気に入り協力店・お気に入り自治体以外の出品を検索したい時に活用します。

~購入予約~

~購入予約~

お気に入り自治体で出品されている商品一覧

〇〇レストラン

岡山駅前/岡山/豊洲/辰巳/新豊洲/東雲
豊洲駅からの直線距離：45m

aとてもおいしいお菓子です。…
30円（定価100円）70% OFF

商品詳細 & 購入予約画面へ

あと 10日と09:23:38 で受取終了

TOP 検索 MAP お気に入り メニュー

タベスケ

水曜日：00:00～24:00
木曜日：00:00～24:00
金曜日：休業日
土曜日：休業日
定休日：

* 受け取り予定時間（2022年12月01日 11時00分～2024年01月31日 01時01分）

年 / 月 / 日 日 時 分 秒 ころ

* 受け取り個数： 個

上記の内容で購入予約する

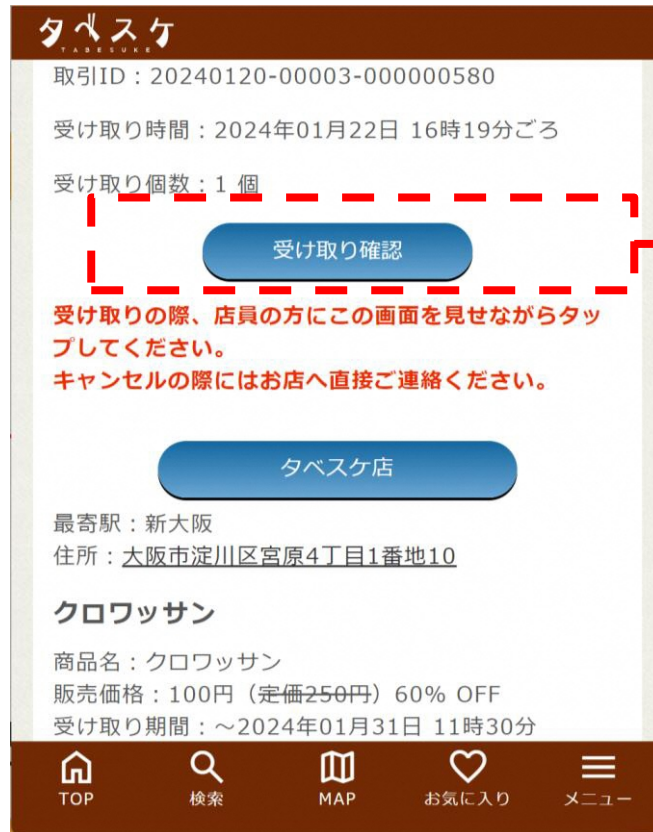
【注意事項】購入予約確定後は、受取期間内に必ずお店へ直接訪問ください。
キャンセルはお店へ直接ご連絡ください。

TOP 検索 MAP お気に入り メニュー

「購入予約画面へ」ボタンを選択して購入予約画面へ遷移します。
受取予定時間および個数を入力して購入予約ボタンを選択します。

※表記価格は税込

~購入予約~



受け取り確認

商品受け取り後に押してください。
受け取り前には押さないようご注意ください。

購入予約後は、ユーザー画面TOPに受取カードが表示されます。
受取時の画面をお店の方に見せて、商品を受け取ってください。
受取後は受取確認ボタンを選択して、受取処理を完了してください。

~問合せ先~

- **運用ルール・基本的な使い方・取組みについて**
所属自治体 食品ロス関連部署へご連絡ください。

※

| | |
|----------|----|
| 〇〇市 タバスケ | 検索 |
| 〇〇市 食品ロス | 検索 |

などで検索、もしくは自治体へ直接お電話ください。

- **機能の要望・ご意見について**
弊社（株式会社G-Place）へご連絡ください。
タバスケのサイト下部の「お問い合わせ」からご連絡ください。
- **どちらに連絡すればよいか分からない場合**
所属自治体 食品ロス関連部署へご連絡ください。