

平成23年度健全化判断比率等の状況(三島市)(資料編)

1 実質赤字比率

対象会計に赤字額は発生していない。

【黒字額の算定】①と②の合算額 7.5億円

【早期健全化基準の算定】

$$\left\{ \frac{(20,180,368千円 + 100,000,000千円)}{120 \times 20,180,368千円} \times 100 + 20 \right\} \div 2 = 12.48\%$$

各会計実質収支額・剰余額

会計名	実質収支額・剰余額(千円)
① 一般会計	740,143
② 墓園事業特別会計	7,172
③ 国民健康保険特別会計	645,950
④ 介護保険特別会計	65,643
⑤ 後期高齢者医療特別会計	32,642
⑥ 駐車場事業特別会計	2,657
⑦ 下水道事業特別会計	35,812
⑧ 楽寿園特別会計	15,402
⑨ 水道事業会計	1,791,500

2 連結実質赤字比率

対象会計に赤字額は発生していない。

【黒字額の算定】①～⑨までの合算額 33.4億円

【早期健全化基準の算定】

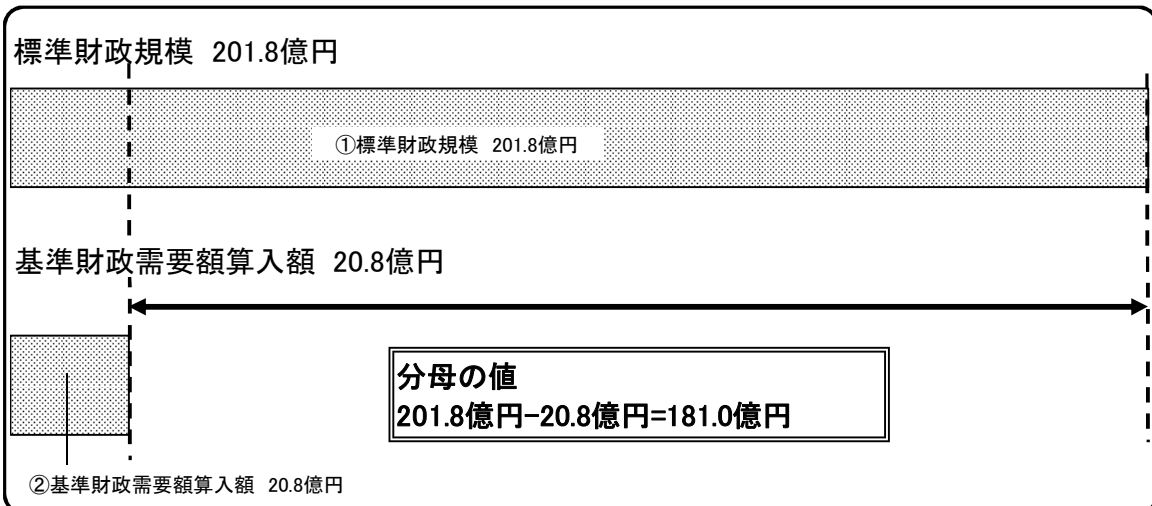
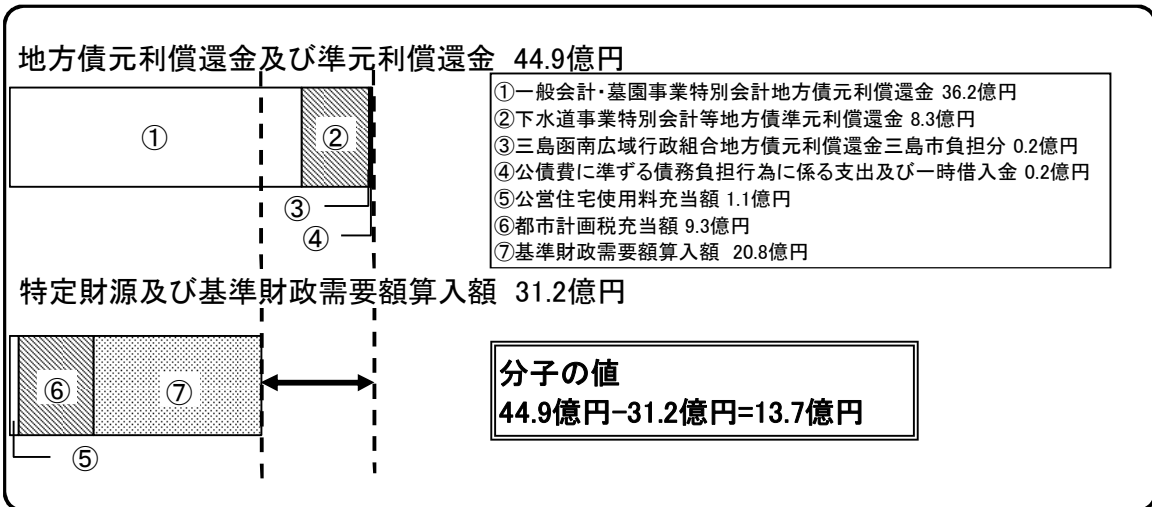
$$12.48 + 5.0 = 17.48\%$$

3 実質公債費比率

$$\frac{8.51076(\text{H21単年}) + 8.86061(\text{H22単年}) + 7.58151(\text{H23単年})}{3} = 8.3\% \quad \text{小数点以下第2位切り捨て}$$

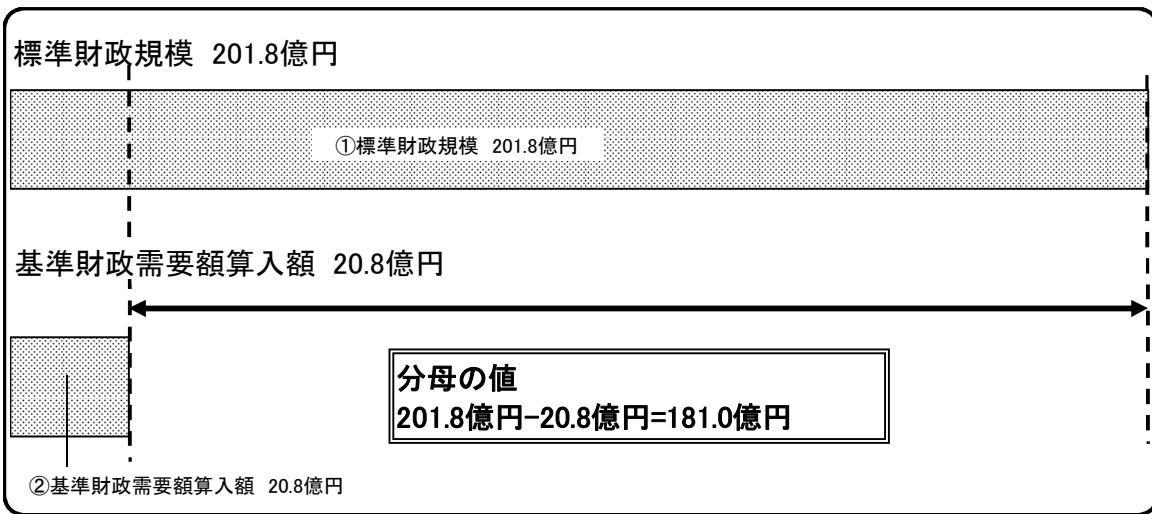
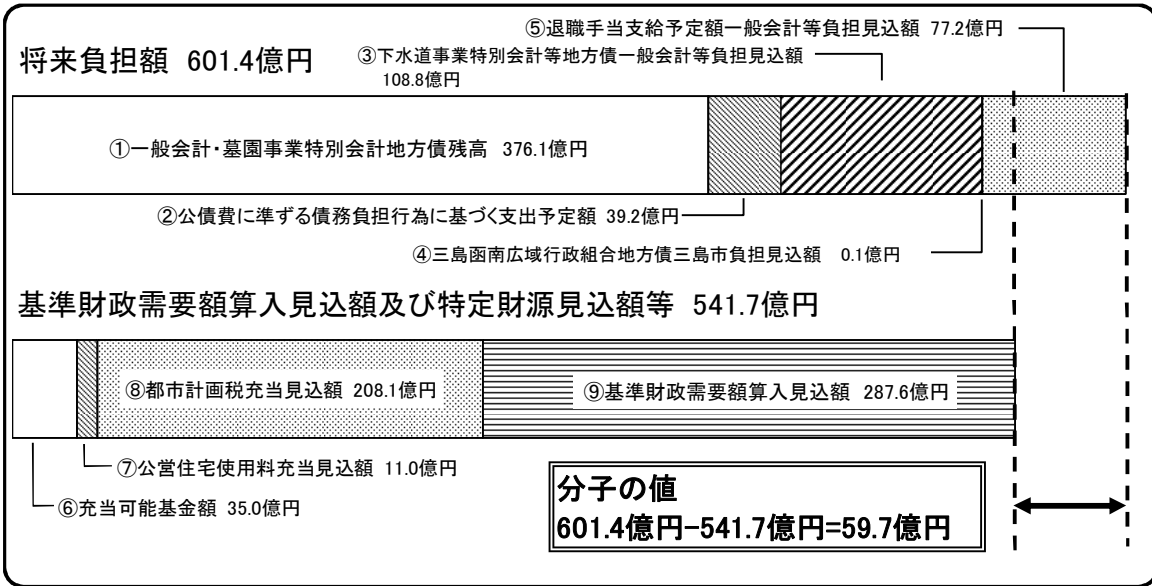
【平成23年度単年度の詳細】

$$\frac{13.7\text{億円}(1,372,098千円)}{181.0\text{億円}(18,097,945千円)} \times 100 = 7.58151$$



4 将来負担比率

$$\frac{59.7 \text{ 億円}}{181.0 \text{ 億円}} \times 100 = 33.0\% \quad \text{小数点以下第2位切り捨て}$$



5 資金不足比率

対象会計に赤字額は発生していない。

※「1 実質赤字比率」及び「2 連結実質赤字比率」における表「各会計実質収支額・剰余額」参照 ⑦～⑨