

平成24年度健全化判断比率等の状況(三島市)(資料編)

1 実質赤字比率

対象会計に赤字額は発生していない。

【黒字額の算定】①と②の合算額 4.3円

【早期健全化基準の算定】

$$\left\{ \frac{(20,384,869千円 + 100,000,000千円)}{120 \times 20,384,869千円} \times 100 + 20 \right\} \div 2 = 12.46\%$$

各会計実質収支額・剰余額

会計名	実質収支額・剰余額(千円)
① 一般会計	429,147
② 墓園事業特別会計	5,294
③ 国民健康保険特別会計	712,255
④ 介護保険特別会計	84,803
⑤ 後期高齢者医療特別会計	36,775
⑥ 駐車場事業特別会計	3,753
⑦ 下水道事業特別会計	38,938
⑧ 楽寿園特別会計	14,457
⑨ 水道事業会計	1,704,371

2 連結実質赤字比率

対象会計に赤字額は発生していない。

【黒字額の算定】①～⑨までの合算額 30.3億円

【早期健全化基準の算定】

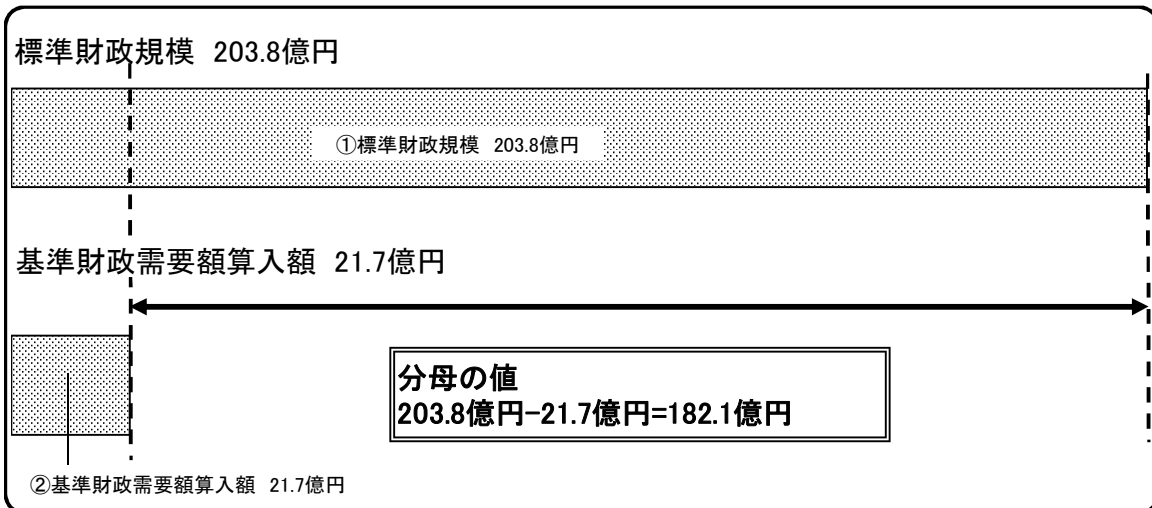
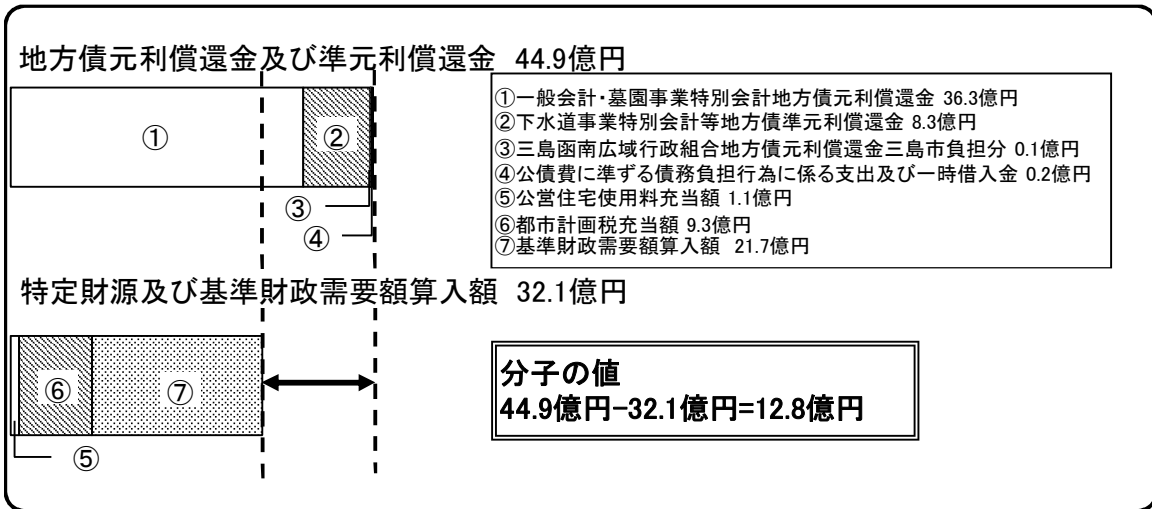
$$12.46 + 5.0 = 17.46\%$$

3 実質公債費比率

$$\frac{8.86061(\text{H22単年}) + 7.58151(\text{H23単年}) + 7.00335(\text{H24単年})}{3} = 7.8\% \quad \text{小数点以下第2位切り捨て}$$

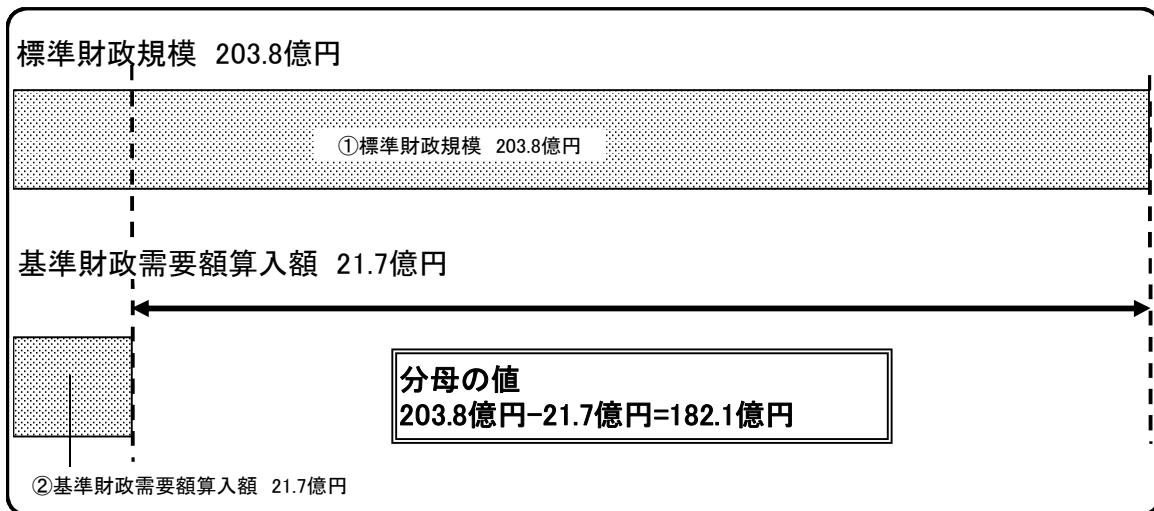
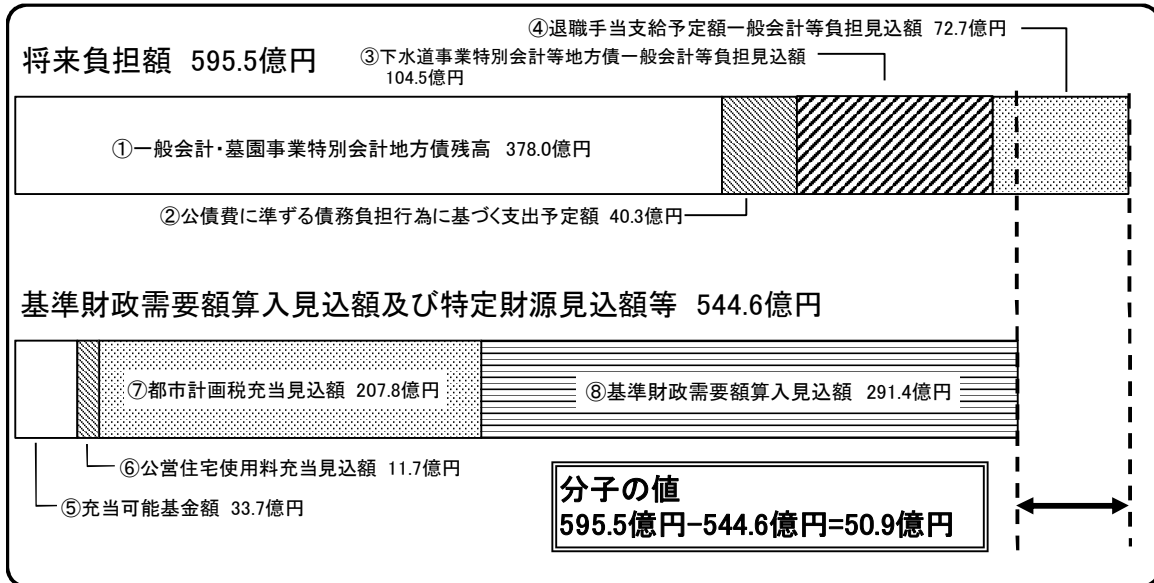
【平成24年度単年度の詳細】

$$\frac{12.8\text{億円}(1,275,274千円)}{182.1\text{億円}(18,209,478千円)} \times 100 = 7.00335$$



4 将来負担比率

$$\frac{50.9 \text{ 億円}}{182.1 \text{ 億円}} \times 100 = 27.9\% \quad \text{小数点以下第2位切り捨て}$$



5 資金不足比率

対象会計に赤字額は発生していない。

※「1 実質赤字比率」及び「2 連結実質赤字比率」における表「各会計実質収支額・剰余額」参照 ⑦～⑨