

平成21年度

水と緑と人が輝く夢あるまち・三島

# 税務概要

三  
島  
市

三島市は、静岡県東部の富士箱根伊豆国立公園の玄関口に位置し、北には美しい富士山、南には伊豆の温泉郷があるなど素晴らしい環境に恵まれたまちです。

富士山に積もった雪は溶けて地下水となって、市内に湧き出てきれいな池や川となって流れ、水の都と呼ばれてきました。また澄みきった青空が広がる恵まれた自然の中で、歴史と伝統をはぐくんできた文化の香り高いまちでもあります。

箱根山麓には、旧石器時代の石器等も発見されていて、縄文・弥生文化の遺跡も極めて多く、この地は人類原始の頃から人々の生活に適した所であったと言えます。

文字に現れる伊豆国の初めは、「旧事本紀国造本紀」(※注1)に「伊豆の国造は神功皇后(※注2)の世に、若建之命(※注3)をして定められた」とあります。

その後、孝徳天皇によって伊豆は駿河国に合併されましたが、再び天武天皇により伊豆国となりました。

奈良・平安時代の三島は、国府所在地でもあったことから国分寺・国分尼寺があり、この地方の政治、文化、交通の中心地として栄えていたことが十分理解できます。

鎌倉幕府を開いた源頼朝が挙兵(1180年)に当り、三島明神(現三嶋大社)に祈願したことは有名で、頼朝にちなんだ遺跡が市内随所に残っています。頼朝は、鎌倉道・下田道を整備し、今日の三島の礎を築きました。この後、三島明神は武士の崇敬篤く、足利尊氏を初め、多くの武士が寄進しています。

天正18年(1590年)3月29日豊臣秀吉は、小田原・北条氏の出城の一つ山中城を攻撃、1日で落城させ、これが小田原城落城の第一歩となり、秀吉の全国統一は完成されました。

そののち、伊奈熊蔵が天正18年(1590年)に初代関東代官となって伊豆代官(三島代官とも呼ぶ)を兼務し、慶長6年(1601年)まで伊豆の治安と民政を司どっていました。従って事実上の初代伊豆代官は次の彦坂小刑部で宝暦9年(1759年)の21代伊奈半左衛門まで三島に代官所がおかれ同年江川英征が代官になって、代官所は葦山に移り三島は陣屋となりました。

江戸時代の三島は、箱根の険をひかえた東海道の大きな宿場町の一つとして栄えました。

明治元年(1868年)6月新政府のもと、葦山県がおかれ、三島はこれに属しました。明治4年11月葦山県を廃して足柄県となり、その後明治9年3月足柄県は廃され、静岡県に合併し葦山支所がおかれ、明治12年3月葦山支所は廃され、君沢郡役所となりました。

明治19年4月郡役所は、君沢田方郡役所として三島に移り、明治29年郡の統廃合が行なわれて田方郡役所と改めました。その間、三島は明治22年4月の市町村制施行により三島町となり、昭和10年4月には北上村を編入、更に昭和16年4月29日錦田村と合併して市制を施行し、昭和29年3月31日中郷村を編入し、その面積は61.81平方キロメートルとなり、その後国土地理院公表値により62.13平方キロメートルとなりました。

東海道本線に関しては、明治22年2月(1889年)に品川から御殿場経由で沼津まで、同年7月には神戸まで全通しました。しかし、三島は駅から遠く離れてしまったため往時の宿場町も次第にさびれていき、その後大正8年(1919年)野戦重砲兵連隊が三島におかれ、更に昭和9年12月(1934年)丹那トンネルが開通して、現在の三島駅ができるに及び、ようやく往時のおもかげをとりもどしました。

太平洋戦争後、日本は目ざましい復興を遂げ、三島も各種産業の隆盛を見るに至りました。

現在、市内には我が国遺伝学界のセンターとしての国立遺伝学研究所、日本大学、放送大学静岡学習センター、JR東海研修センター、佐野美術館等の教育文化施設があります。

昭和39年には計画された石油化学コンビナートの進出を断わり、昭和44年には、新幹線三島駅が設置されて、伊豆の玄関口の役割を果たしています。

昭和61年には、人口も著しい増加を示して10万人となり、現在もなお増加の一途にあります。

平成13年に市制施行60年を迎え、三島の将来都市像を「水と緑と人が輝く夢あるまち・三島」として環境先進都市をめざしたまちづくりを進めています。

(※注1)旧事本紀国造本紀・・・くじほんぎこくぞうほんぎ

(※注2)神功皇后・・・じんぐうこうごう

(※注3)若建之命・・・わかたべのみこと

( 目 次 )

I 市の概要	
1 市勢	1
2 財政	3
(1)平成21年度一般会計歳入・歳出予算額(当初)	3
(2)平成20年度一般会計歳入・歳出決算額	5
II 市税の総括	
1 平成20年度市税等収入状況	7
2 市税の徴税に要する経費	8
3 税目別納税義務者の状況	9
4 1人当たりの税額等の状況	9
5 市税等課税状況	9
(1)市民税	9
ア 個人市民税	9
イ 法人市民税	12
(2)固定資産税	13
ア 固定資産税課税状況	13
イ 固定資産の評価の状況	14
ウ 固定資産評価審査委員会	15
(3)軽自動車税	16
(4)市たばこ税	17
(5)都市計画税	17
(6)特別土地保有税	17
(7)国民健康保険税	18
III 納 税	
1 市税年度別決算収入歩合の推移	19
2 国民健康保険税年度別決算収入歩合の推移	20
3 平成20年度 市税納付額等状況調(現年課税分)	21
4 平成20年度 市税納付額等状況調(滞納繰越分)	23
5 税目別滞納繰越状況	25
6 督促状発付調(定期分)	26
7 年度別不納欠損額調	27
8 差押処分状況	28
9 差押財産に関する調(平成20年度)	28
10 口座振替納付に関する調	29
11 納税貯蓄組合に関する調	30
IV 庶務・税務機構	
1 庶務	31
(1)平成20年度証明等受付状況	31
(2)証明及び公簿等利用状況の年度別推移	32
(3)税務手当	33
(4)税務事務機械化の現況	33
(5)コンビニ収納の現況	33
2 税務機構	34
(1)平成21年度三島市行政機構図	34
(2)税務機構と事務分掌	35
(3)税務職員在職年数	36

# I 市の概要

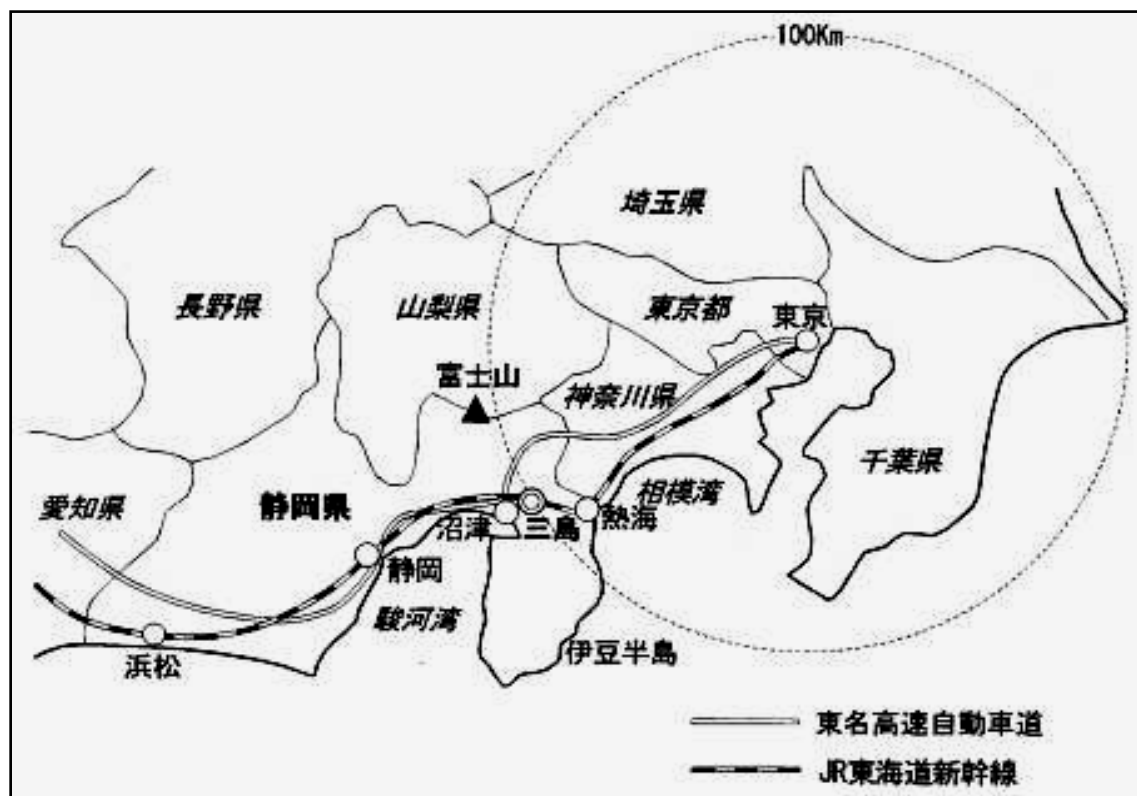
## 1 市勢

- (1)市役所の位置 静岡県三島市北田町4番47号
- (2)面積 62.13平方キロメートル
- (3)市制施行 昭和16年4月29日
- (4)市の形態 複合都市
- (5)世帯数 46,291世帯（平成21年3月31日現在）
- (6)人口 113,700人（平成21年3月31日現在）
- (7)人口密度 1,830人／平方キロメートル
- (8)21年度当初予算 一般会計 32,100,000千円
- (9)位置及び地勢

東海道線を西に、丹那トンネルをぬけると、「富士の白雪朝日に溶けて、溶けて流れて三島にそそぐ」と唄で知られた三島市がある。

東経138度55分、北緯35度06分、静岡県の東部、伊豆半島の玄関口に位置し、東は天下の景勝地箱根連山があり、北はその偉容を誇る富士の高峰を仰ぎ、南は太平洋に突き出した伊豆の温泉郷に連なり、西は沼津市に接している。


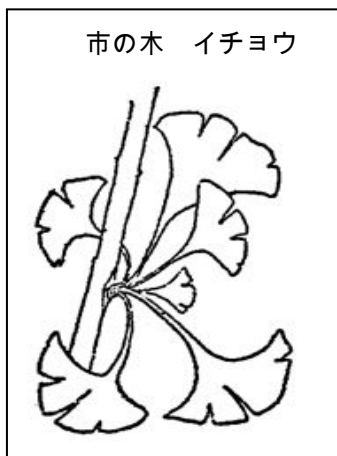
地勢は東西11.107km、南北は13.242kmにして、総面積62.13km<sup>2</sup>で、田方平野の要地を占めている。



(10)三島市紋章・市の木・市の花・市の鳥



- 1 隅切の輪郭は三島神社の御紋章に因み、兼て富嶽の象たり。
- 2 中央の三線は三島の三の変形にして水流を示す。
- 3 富嶽のそびゆる下、清泉湧て流る。これを三島市の象徴となす。  
(昭和16年4月29日制定)



三島市民憲章

(昭和45年10月11日制定)

わたくしたちは、箱根のふもと朝に夕に富士を仰ぐ恵まれた自然のなかに育った三島市民です。

わたくしたちは、三島市民であることに誇りと責任をもち、お互いのしあわせを願い、この憲章を定めます。

わたくしたち三島市民は、

- 1 自然を愛し きれいなまちをつくりましょう。
- 1 良い風習を育て 住みよいまちをつくりましょう。
- 1 文化をたいせつにし 豊かなまちをつくりましょう。
- 1 からだをきたえ 仕事にはげみ 明るいまちをつくりましょう。
- 1 平和を望み 友愛のあふれるまちをつくりましょう。

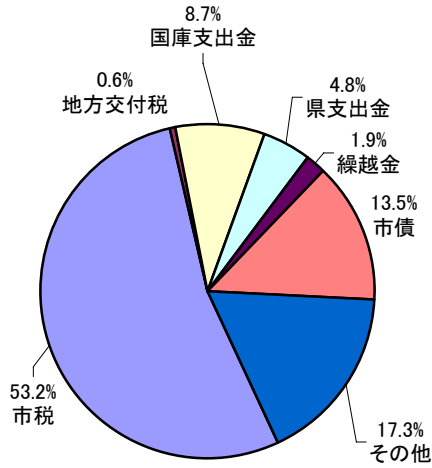
## 2 財 政

### (1)平成21年度 一般会計歳入歳出予算額(当初)

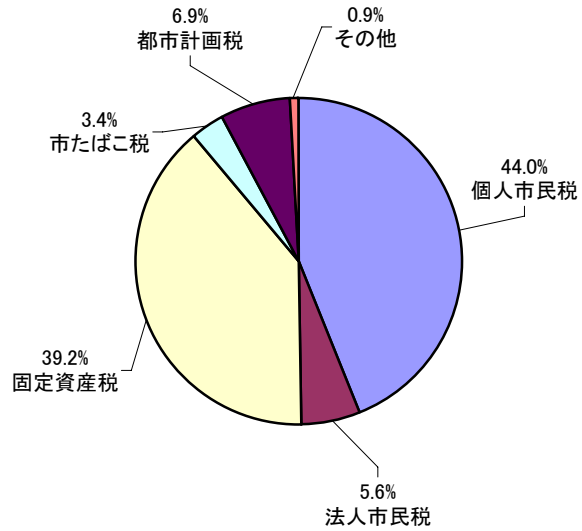
歳 入			歳 出		
科 目	予算額(千円)	構成比	科 目	予算額(千円)	構成比
1 市 税	17,067,745	53.2%	1 議 会 費	267,322	0.8%
(個人市民税)	(7,507,630)	(44.0%)	2 総 務 費	3,453,097	10.8%
(法人市民税)	(961,629)	(5.6%)	3 民 生 費	8,441,572	26.3%
(固定資産税)	(6,683,173)	(39.2%)	4 衛 生 費	3,105,090	9.7%
(軽自動車税)	(149,307)	(0.9%)	5 労 働 費	1,272,535	3.9%
(市たばこ税)	(586,477)	(3.4%)	6 農 林 費	343,788	1.1%
(特別土地保有税)	(1)	(0.0%)	7 商 工 費	491,691	1.5%
(都市計画税)	(1,179,528)	(6.9%)	8 土 木 費	4,137,951	12.9%
2 地 方 譲 与 税	310,000	1.0%	9 消 防 費	1,326,202	4.1%
3 利 子 割 交 付 金	90,000	0.3%	10 教 育 費	5,490,222	17.1%
4 配 当 割 交 付 金	50,000	0.2%	11 災 害 復 旧 費	1	0.0%
5 株 式 等 譲 渡 所 得 割 交 付 金	28,000	0.1%	12 公 債 費	3,740,529	11.7%
6 地 方 消 費 税 交 付 金	1,110,000	3.4%	14 予 備 費	30,000	0.1%
7 ゴルフ場利用税交付金	60,000	0.2%			
8 自動車取得税交付金	190,000	0.6%			
9 地方特例交付金	213,000	0.7%			
10 地方交付税	200,000	0.6%			
11 交通安全対策特別交付金	27,000	0.1%			
12 分担金及び負担金	467,058	1.5%			
13 使用料及び手数料	594,385	1.9%			
14 国庫支出金	2,829,668	8.7%			
15 県 支 出 金	1,581,932	4.8%			
16 財 産 収 入	236,775	0.7%			
17 寄 付 金	10	0.0%			
18 繰 入 金	283,077	0.9%			
19 繰 越 金	600,000	1.9%			
20 諸 収 入	1,826,650	5.7%			
21 市 債	4,334,700	13.5%			
合 計	32,100,000	100.0%	合 計	32,100,000	100.0%

## 平成21年度 一般会計歳入歳出予算額(当初)構成図

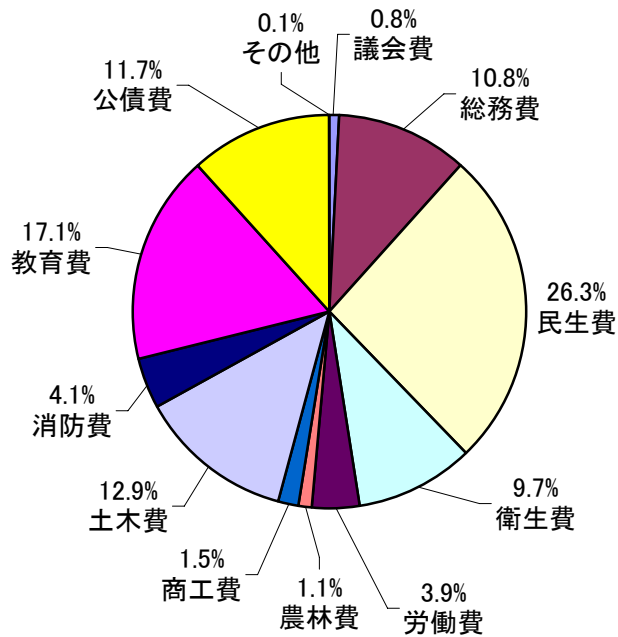
### 歳入の内訳



### 市税の内訳



### 歳出の内訳



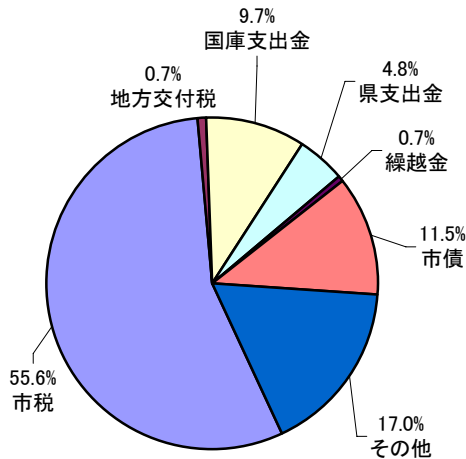
## (2)平成20年度 一般会計歳入歳出決算額

歳 入				歳 出			
科 目	予算額(千円)	決算額(千円)	構成比	科 目	予算額(千円)	決算額(千円)	構成比
1 市 税	17,656,819	17,747,416	55.6%	1 議 会 費	268,835	263,281	0.8%
(個人市民税)	(7,459,628)	(7,507,827)	(42.3%)	2 総 務 費	5,645,310	3,764,020	12.1%
(法人市民税)	(1,247,319)	(1,233,170)	(6.9%)	3 民 生 費	8,278,699	7,831,977	25.1%
(固定資産税)	(6,963,367)	(7,025,408)	(39.6%)	4 衛 生 費	3,027,142	2,922,625	9.3%
(軽自動車税)	(150,244)	(149,813)	(0.8%)	5 労 働 費	1,251,812	1,222,695	3.9%
(市たばこ税)	(626,585)	(601,813)	(3.4%)	6 農 林 費	357,003	337,940	1.1%
(特別土地保有税)	(1)	(0)	(0.0%)	7 商 工 費	583,383	520,569	1.7%
(都市計画税)	(1,209,675)	(1,229,385)	(7.0%)	8 土 木 費	4,616,731	4,072,144	13.1%
2 地 方 譲 与 税	322,729	315,065	1.0%	9 消 防 費	1,341,975	1,336,040	4.3%
3 利 子 割 交 付 金	84,000	83,359	0.3%	10 教 育 費	5,230,870	5,151,647	16.5%
4 配 当 割 交 付 金	45,000	29,688	0.1%	11 災 害 復 旧 費	2,804	2,804	0.1%
5 株 式 等 譲 渡 所 得 割 交 付 金	74,000	12,803	0.0%	12 公 債 費	3,751,679	3,737,294	12.0%
6 地 方 消 費 税 交 付 金	1,119,000	1,040,488	3.3%	13 諸 支 出 金	0	0	0.0%
7 ゴ ル フ 場 利 用 税 交 付 金	60,000	62,823	0.2%	14 予 備 費	81,597	0	0.0%
8 自 動 車 取 得 税 交 付 金	216,509	188,150	0.6%				
9 地 方 特 例 交 付 金	183,762	203,659	0.6%				
10 地 方 交 付 税	200,000	223,049	0.7%				
11 交 通 安 全 対 策 特 別 交 付 金	27,000	26,430	0.1%				
12 分 担 金 及 び 負 担 金	446,608	438,674	1.3%				
13 使 用 料 及 び 手 数 料	592,112	581,542	1.8%				
14 国 庫 支 出 金	5,280,772	3,094,226	9.7%				
15 県 支 出 金	1,651,726	1,521,874	4.8%				
16 財 産 収 入	94,943	263,840	0.9%				
17 寄 付 金	17,797	18,042	0.1%				
18 繰 入 金	391,000	378,247	1.2%				
19 繰 越 金	224,059	224,059	0.7%				
20 諸 収 入	1,786,604	1,798,812	5.6%				
21 市 債	3,963,400	3,660,847	11.5%				
合 計	34,437,840	31,913,093	100.0%	合 計	34,437,840	31,163,036	100.0%

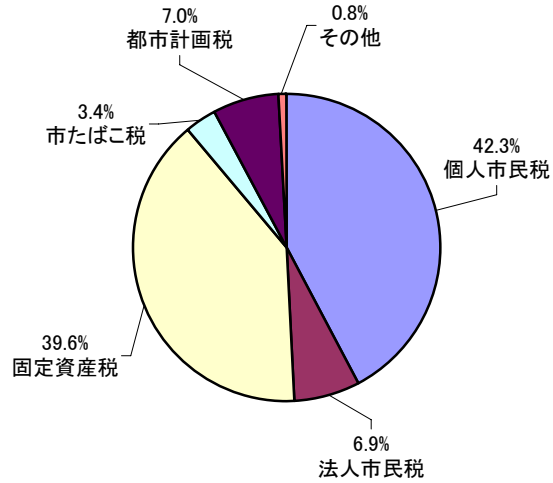


## 平成 20年度 一般会計歳入歳出決算額構成図

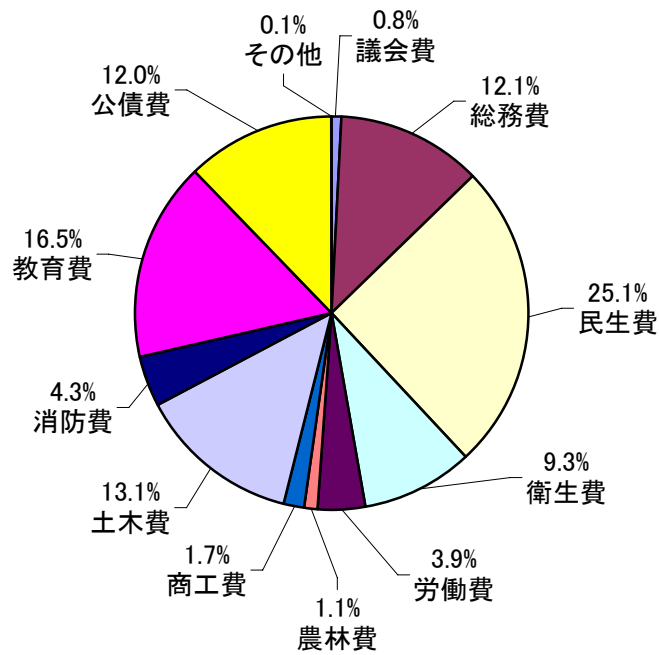
### 歳入の内訳



### 市税の内訳



### 歳出の内訳



## Ⅱ 市税の総括

### 1 平成20年度市税等収入状況

税目	予算額 (円)	調定額 (円)	収入額 (円)	収入未済額 (円)	収入割合 (%)	
					対予算	対調定
市民税	8,706,947,000	9,561,209,028	8,740,996,719	820,212,309	100.39	91.42
現年度分	8,623,034,000	8,852,151,706	8,628,538,426	223,613,280	100.06	97.47
個人	7,378,685,000	7,615,390,206	7,399,012,326	216,377,880	100.28	97.16
法人	1,244,349,000	1,236,761,500	1,229,526,100	7,235,400	98.81	99.41
滞納繰越分	83,913,000	709,057,322	112,458,293	596,599,029	134.02	15.86
個人	80,943,000	670,092,603	108,814,393	561,278,210	134.43	16.24
法人	2,970,000	38,964,719	3,643,900	35,320,819	122.69	9.35
固定資産税	6,963,367,000	7,514,425,129	7,025,407,959	489,017,170	100.89	93.49
現年度分	6,822,245,000	6,980,819,220	6,857,775,872	123,043,348	100.52	98.24
交付金	28,586,000	28,320,400	28,320,400	0	99.07	100.00
滞納繰越分	112,536,000	505,285,509	139,311,687	365,973,822	123.79	27.57
軽自動車税	150,244,000	163,894,550	149,812,850	14,081,700	99.71	91.41
現年度分	148,571,000	151,435,500	147,850,000	3,585,500	99.51	97.63
滞納繰越分	1,673,000	12,459,050	1,962,850	10,496,200	117.33	15.75
市たばこ税	626,585,000	601,813,701	601,813,701	0	96.05	100.00
現年度分	626,584,000	601,813,701	601,813,701	0	96.05	100.00
滞納繰越分	1,000	0	0	0	0.00	0.00
特別土地保有税	1,000	127,487,342	0	127,487,342	0.00	0.00
滞納繰越分	1,000	127,487,342	0	127,487,342	0.00	0.00
都市計画税	1,209,675,000	1,316,744,562	1,229,385,708	87,358,854	101.63	93.37
現年度分	1,193,590,000	1,225,966,043	1,204,357,266	21,608,777	100.90	98.24
滞納繰越分	16,085,000	90,778,519	25,028,442	65,750,077	155.60	27.57
市税合計	17,656,819,000	19,285,574,312	17,747,416,937	1,538,157,375	100.51	92.02
現年度分	17,442,610,000	17,840,506,570	17,468,655,665	371,850,905	100.15	97.92
滞納繰越分	214,209,000	1,445,067,742	278,761,272	1,166,306,470	130.14	19.29
国民健康保険税	3,103,900,000	4,945,339,310	3,133,167,762	1,812,171,548	100.94	63.36
現年度分	2,946,758,000	3,313,446,800	2,943,068,897	370,377,903	99.87	88.82
滞納繰越分	157,142,000	1,631,892,510	190,098,865	1,441,793,645	120.97	11.65

\* 収入額中に還付未済額が含まれる、収入未済額に不納欠損額は含まない。

## 2 市税の徴税に要する経費

区 分		平成19年度 決 算 額(千円)	平成20年度 決 算 額(千円)	備 考
徴 税 費	人 件 費	298,667	294,888	
	需 用 費	26,509	20,542	
	報 償 費	150	270	
	そ の 他	81,112	55,046	
	計 ①	406,438	370,746	
取 扱 費	県民税徴収委託金	276,967	277,668	
	計 ②	276,967	277,668	
差引徴税费 ① - ②		129,471	93,078	

(課税状況調 第39表より)

### 3 税目別納税義務者の状況

区 分		平成20年度	平成21年度	備 考
市 民 税	個 人	56,721人	56,785人	課税状況調 2表 (12)
	法 人	3,214社	3,115社	課税状況調 1表 (16)
固定資産税		39,981人	40,323人	当初調定
軽自動車税		34,775台	35,393台	課税状況調 33表 (9)
国民健康保険税		18,624世帯	18,835世帯	本算定調定

### 4 1人当たりの税額等の状況

区 分	平成20年度			平成21年度		
	人口1人当たり	1世帯当たり	納税義務者 1人当たり	人口1人当たり	1世帯当たり	納税義務者 1人当たり
個人市民税	65,662円	163,940円	132,187円	64,952円	160,110円	130,369円
固定資産税 (交付金を除く)	60,453円	150,936円	172,659円	60,068円	148,069円	169,785円

(個人市民税:課税状況調、固定資産税:年度当初調定額、人口、世帯は、各年1月1日現在  
20年 114,188人 45,735世帯、21年 113,976人 46,237世帯)

### 5 市税等課税状況

#### (1) 市民税

##### ア 個人市民税

(ア) 税率 均等割 3,000円

所得割 6%

## (イ) 納税義務者数及び調定額

(各年7月1日現在)

区 分		均等割		所得割		合計	
		人数(人)	税額(千円)	人数(人)	税額(千円)	人数(人)	税額(千円)
20 年 度	普通徴収	27,612	82,836	25,323	2,538,778	27,612	2,621,614
	特別徴収	29,109	87,327	28,578	4,788,835	29,109	4,876,162
	計	56,721	170,163	53,901	7,327,613	56,721	7,497,776
21 年 度	普通徴収	27,796	83,388	25,450	2,565,078	27,796	2,648,466
	特別徴収	28,989	86,967	28,387	4,667,579	28,989	4,754,546
	計	56,785	170,355	53,837	7,232,657	56,785	7,403,012

(課税状況調 特別徴収 3表 計欄 2表)

## (ウ) 所得種類別所得割額調

所得の種類	区分 納税義務者数 (人)	総所得金額等 (分離課税含) (千円)	課税標準額 (分離課税含) A (千円)	算出所得割額 B (千円)	税額控除 税額調整 (千円)	調整控除額 (千円)	所得割額 (千円)	平均 税率 B/A(%)	所得割 構成比 (%)
給与所得者	42,326	152,337,028	101,005,898	6,058,647	48,858	92,350	5,917,057	6.0	81.8
営業等所得者	2,425	9,325,621	6,362,593	381,654	2,071	6,473	373,071	6.0	5.2
農業所得者	148	561,710	331,189	19,866	4	554	19,308	6.0	0.3
その他の所得者	8,603	19,973,708	12,023,251	721,049	6,451	23,199	690,151	6.0	9.5
土地等分離 課税をした者	335	7,173,525	6,757,587	234,593	544	540	233,070	3.5	3.2
計	53,837	189,371,592	126,480,518	7,415,809	57,928	123,116	7,232,657	5.9	100.0

(平成21年度課税状況調より) \*土地等分離課税の平均税率は、分離課税以外の課税標準に対する税率

(工) 課税標準段階別所得割額調

区分 課税標準の段階	納税義務者数 (人)	総所得金額等 (分離課税含) (千円)	課税標準額 (分離課税含) (千円)	算出所得割額 (千円)	税額控除 税額調整 (千円)	調整控除額 (千円)	所得割額 (千円)	平均 税率 (%)	所得割 構成比 (%)
10万円以下の金額	2,075	2,571,213	1,325,514	42,464	10	2,427	40,007	5.9	0.55
10万円を超え 100万円以下	16,474	23,494,489	9,938,686	579,326	3,427	44,345	531,253	6.0	7.35
100万円を超え 200万円以下	15,063	38,178,517	22,739,772	1,339,367	18,719	44,224	1,275,966	6.0	17.64
200万円を超え 300万円以下	8,273	31,536,124	20,733,853	1,229,694	22,145	14,189	1,192,859	6.0	16.49
300万円を超え 400万円以下	4,517	22,847,621	15,657,037	936,119	6,064	6,776	922,830	6.0	12.76
400万円を超え 550万円以下	3,857	25,257,226	18,126,925	1,082,550	771	5,785	1,075,913	6.0	14.88
550万円を超え 700万円以下	1,478	12,190,366	9,194,230	548,800	445	2,218	546,069	6.0	7.55
700万円を超え 1,000万円以下	1,123	11,947,889	9,557,813	565,339	835	1,685	562,787	6.0	7.78
1,000万円を 超える金額	977	21,348,147	19,206,688	1,092,150	5,512	1,467	1,084,973	6.0	15.00
計	53,837	189,371,592	126,480,518	7,415,809	57,928	123,116	7,232,657	6.0	100.00

(平成21年度課税状況調より)

\*平均税率は総所得金額・山林所得・退職所得に係わる  
算出税額／課税標準額

## イ 法人市民税

### (ア) 均 等 割

(各年7月1日現在)

区 分	税率(円)	20年法人数	21年法人数
資本等の金額が50億円を超える法人で 従業者数が50人を超えるもの	3,000,000	14	15
資本等の金額が10億円を超え50億円以下の法人で 従業者数が50人を超えるもの	1,750,000	8	8
資本等の金額が10億円を超える法人で 従業者数が50人以下であるもの	410,000	162	163
資本等の金額が1億円を超え10億円以下の法人で 従業者数が50人を超えるもの	400,000	13	11
資本等の金額が1億円を超え10億円以下の法人で 従業者数が50人以下であるもの	160,000	114	106
資本等の金額が1,000万円を超え1億円以下の法人で 従業者数が50人を超えるもの	150,000	45	45
資本等の金額が1,000万円を超え1億円以下の法人で 従業者数が50人以下であるもの	130,000	403	381
資本等の金額が1,000万円以下の法人で 従業者数が50人を超えるもの	120,000	29	30
資本等の金額が1,000万円以下の法人で 従業者数が50人以下であるもの等	50,000	2,426	2,356
計		3,214	3,115

(課税状況調より)

### (イ) 法人税割

区 分	税 率	備 考
資本等の金額が1億円を超える法人及び保険業法に 規定する相互会社で純資産額が1億円を超える法人	14.5/100	
資本等の金額が1億円以下の法人等	12.3/100	

### (ウ) 法人税割調定額比較

月	平成19年度(円)	平成20年度(円)	前年比較(円)	増減率(%)
4	35,832,600	24,976,200	△ 10,856,400	△ 30.30
5	94,690,000	70,909,700	△ 23,780,300	△ 25.11
6	341,990,800	299,942,000	△ 42,048,800	△ 12.30
7	255,841,800	82,441,100	△ 173,400,700	△ 67.78
8	45,659,100	39,709,100	△ 5,950,000	△ 13.03
9	27,840,700	23,460,600	△ 4,380,100	△ 15.73
10	42,156,300	27,242,700	△ 14,913,600	△ 35.38
11	385,813,600	278,670,300	△ 107,143,300	△ 27.77
12	18,809,900	15,761,600	△ 3,048,300	△ 16.21
1	17,459,000	13,772,900	△ 3,686,100	△ 21.11
2	25,421,900	30,455,800	5,033,900	19.80
3	27,804,900	15,025,100	△ 12,779,800	△ 45.96
計	1,319,320,600	922,367,100	△ 396,953,500	△ 30.09

## (2) 固定資産税

### ア 固定資産税課税状況

税率 1.4/100

免税点 土地 30万円

家屋 20万円

償却資産 150万円

### 納税義務者数及び調定額(現年当初課税分)

区分	納税義務者(人)	課税標準額(千円)	調定額(千円)	調定構成比	備考	
平成 20 年度	土地	26,976	212,400,966	2,972,666	42.9%	
	家屋	30,136	217,407,383	2,898,897	41.8%	
	償却資産	1,073	73,701,990	1,031,499	14.9%	
	計	39,981	503,510,339	6,903,062	99.6%	
	交付金	8	2,022,916	28,320	0.4%	
	合計	39,989	505,533,255	6,931,382	100%	
平成 21 年度	土地	27,204	213,653,255	2,990,173	43.5%	
	家屋	30,478	212,255,491	2,834,723	41.2%	
	償却資産	1,068	72,978,294	1,021,364	14.9%	
	計	40,323	498,887,040	6,846,260	99.6%	
	交付金	8	2,027,411	28,383	0.4%	
	合計	40,331	500,914,451	6,874,643	100%	

(調定表より)



## イ 固定資産の評価の状況

### (ア) 評価の方法

#### \* 土 地

##### 宅 地

市街化区域は市街地宅地評価法(路線価方式)を実施し  
市街化調整区域はその他の宅地評価法(標準地比準方式)  
を適用する。(一部地域を除く)

##### 農地・原野及び山林

標準地比準方式

#### \* 家 屋

固定資産評価基準に基づく評点式評価法(再建築価格方式)

#### \* 償却資産

固定資産評価基準に基づく

### (イ) 平成21年度 土地・家屋・償却資産評価額

区 分	件 数	評価総面積	総 評 価 額	提示平均額 A (㎡当たり)	平均価額 B (㎡当たり)	最高価額 (㎡当たり)	B/A
宅 地	70,179 筆	10,896,851 ㎡	656,978,692 千円	60,959 円	60,468 円	213,000 円	99.2%
田	3,666 筆	3,210,950 ㎡	351,193 千円	109 円	109 円	157 円	100.0%
畑	9,128 筆	6,985,835 ㎡	265,304 千円	38 円	38 円	126 円	100.0%
山 林	6,794 筆	9,411,692 ㎡	190,400 千円	20 円	20 円	57 円	100.0%
原 野	3,582 筆	3,732,101 ㎡	40,407 千円	-	11 円	35 円	-
雑種地等	6,918 筆	3,755,229 ㎡	54,720,533 千円	-	14,572 円	190,159 円	-
計	100,267 筆	37,992,658 ㎡	712,546,529 千円	-	18,755 円	-	-
木造家屋	28,181 棟	2,997,213 ㎡	70,997,231 千円	24,386 円	23,688 円	-	97.1%
非木造家屋	11,400 棟	3,112,553 ㎡	141,678,153 千円	43,133 円	45,518 円	-	105.5%
計	39,581 棟	6,109,766 ㎡	212,675,384 千円	-	34,809 円	-	-
償却資産	2,950 人	-	74,111,390 千円	-	-	-	-

(概要調書総括表より)

ウ 固定資産評価審査委員会

(ア)委員 3名

(イ)審査状況

(平成21年8月1日現在、単位:件)

区 分		平成17年度	平成18年度	平成19年度	平成20年度	平成21年度	備 考
請求 件数	土 地	1	2	0	0	1	
	家 屋	0	0	0	0	0	
	計	1	2	0	0	1	
審査 の 状 況	却 下	0	0	0	0	0	
	棄 却	1	1	0	0	0	
	認 容	0	1	0	0	0	
	審査継続中	0	0	0	0	1	

(3) 軽自動車税

区 分		税率(円)	平成20年度		平成21年度		増減(台)		
			台数(台)	税額(円)	台数(台)	税額(円)			
原付 自 転 車	50CC以下	1,000	9,298	9,298,000	9,172	9,172,000	△ 126		
	51CC～ 90CC	1,200	647	776,400	595	714,000	△ 52		
	91CC～125CC	1,600	753	1,204,800	791	1,265,600	38		
	ミニカー	2,500	52	130,000	67	167,500	15		
軽 自 動 車	二 輪 車	2,400	1,350	3,240,000	1,361	3,266,400	11		
	三 輪 車	3,100	1	3,100	1	3,100	0		
	四 輪	乗 用	自家用	7,200	15,033	108,237,600	15,713	113,133,600	680
		営業用	5,500	0	0	1	5,500	1	
	車	貨 物	自家用	4,000	5,531	22,124,000	5,555	22,220,000	24
		営業用	3,000	190	570,000	194	582,000	4	
小 型 特 殊	農 耕 用	1,600	585	936,000	579	926,400	△ 6		
	そ の 他	4,700	153	719,100	151	709,700	△ 2		
二輪小型自動車		4,000	1,182	4,728,000	1,213	4,852,000	31		
合 計			34,775	151,967,000	35,393	157,017,800	618		

(各年度課税状況調より)

(4)市たばこ税

年度	本数(千本)	前年度対比(%)	調定額(千円)	前年度対比(%)	備 考
16	223,472	96.6	660,833	99.3	内 旧3級品 2, 839千本
17	215,946	96.6	638,674	96.6	内 旧3級品 2, 683千本
18	203,637	94.3	644,850	101.0	内 旧3級品2,714千本 内 手持品課税分2,989千本
19	194,847	95.7	638,338	99.0	内 旧3級品 2, 460千本
20	183,707	94.3	601,814	94.3	内 旧3級品 2, 337千本

(5)都市計画税

年度	課税標準額(千円)	税率(%)	調定額(千円)	備 考
17	404,344,194	0.3	1,211,547	
18	394,493,071	0.3	1,181,980	
19	401,922,312	0.3	1,204,259	
20	409,210,997	0.3	1,226,109	
21	406,380,526	0.3	1,217,581	

(調定表より)

(6)特別土地保有税

(各年7月1日現在)

年度		課税標準額(千円)	税率(%)	調定額(千円)	備 考
17	保有分	0	1.4	0	平成15年度より課税停止
	取得分	0	3.0	0	
18	保有分	0	1.4	0	平成15年度より課税停止
	取得分	0	3.0	0	
19	保有分	0	1.4	0	平成15年度より課税停止
	取得分	0	3.0	0	
20	保有分	0	1.4	0	平成15年度より課税停止
	取得分	0	3.0	0	
21	保有分	0	1.4	0	平成15年度より課税停止
	取得分	0	3.0	0	

(課税決定稟議より)

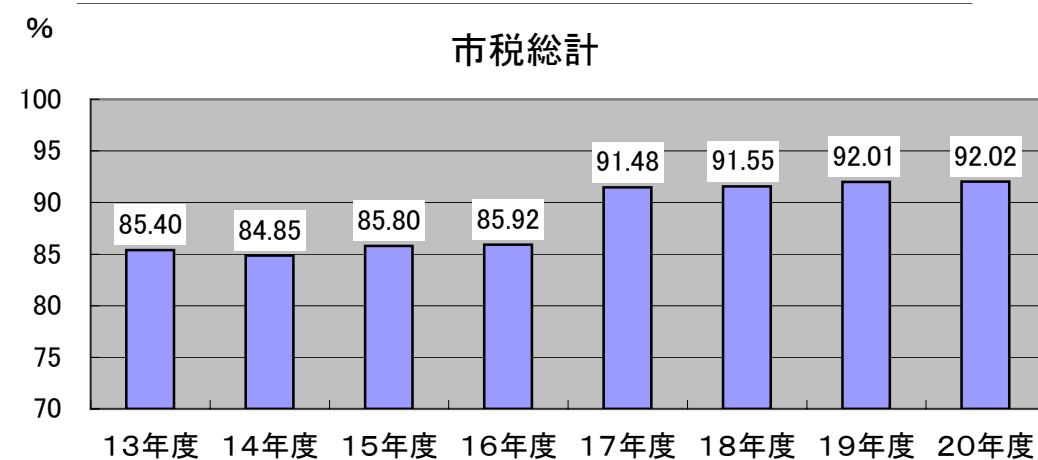
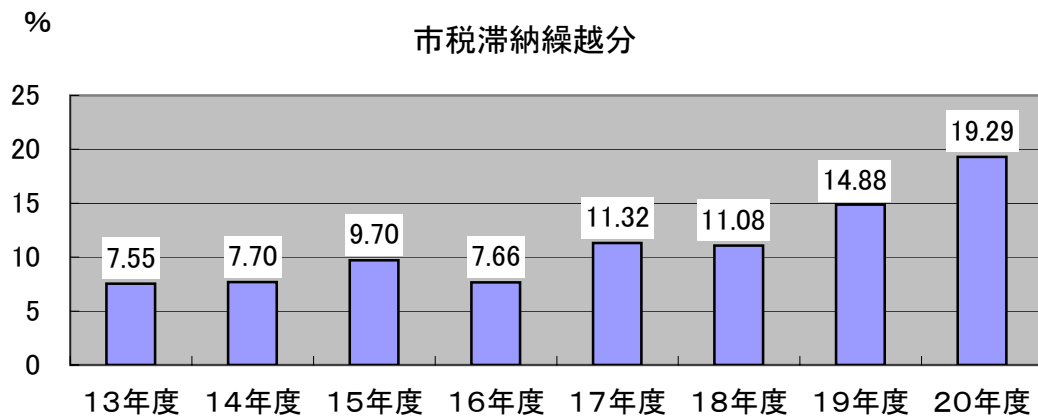
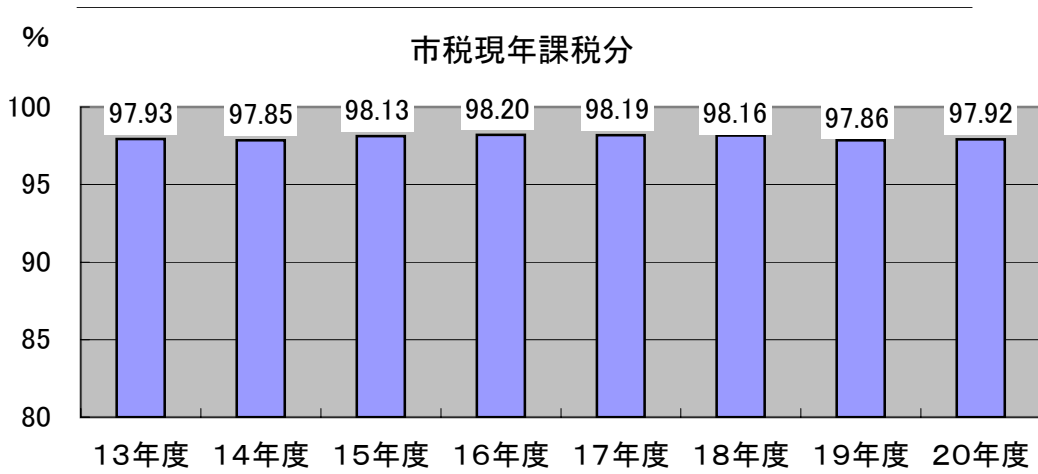
(7) 国民健康保険税

	区分	平成20年度		平成21年度		備 考
		税率	調定額(千円)	税率	調定額(千円)	
医 療 分	均等割額	22,200円	814,873	22,200円	741,791	
	平等割額	16,800円	312,883	16,800円	316,428	
	所得割額	4.66%	1,510,222	4.66%	1,342,158	
	資産割額	0.00%	0	0.00%		
	計		2,637,978		2,400,377	
	6割4割軽減額					
	7割5割2割軽減額		△ 153,741		△ 161,876	
	限度額超過額等		△ 169,094		△ 140,852	
	医療分年税額		2,315,143		2,097,649	
支 援 分	均等割額	13,800円	506,543	13,800円	461,113	
	所得割額	2.41%	781,034	2.41%	694,117	
	計		1,287,577		1,155,230	
	7割5割2割軽減額		△ 64,888		△ 61,360	
	限度額超過額等		△ 218,225		△ 177,798	
	支援分年税額		1,004,464		916,072	
介 護 分	均等割額	14,400円	179,626	14,400円	176,141	
	所得割額	1.54%	219,092	1.54%	209,512	
	計		398,718		385,653	
	6割4割軽減額					
	7割5割2割軽減額		△ 20,353		△ 21,151	
	限度額超過額等		△ 46,716		△ 43,008	
	介護分年税額		331,649		321,494	
年 税 額			3,651,256		3,335,215	

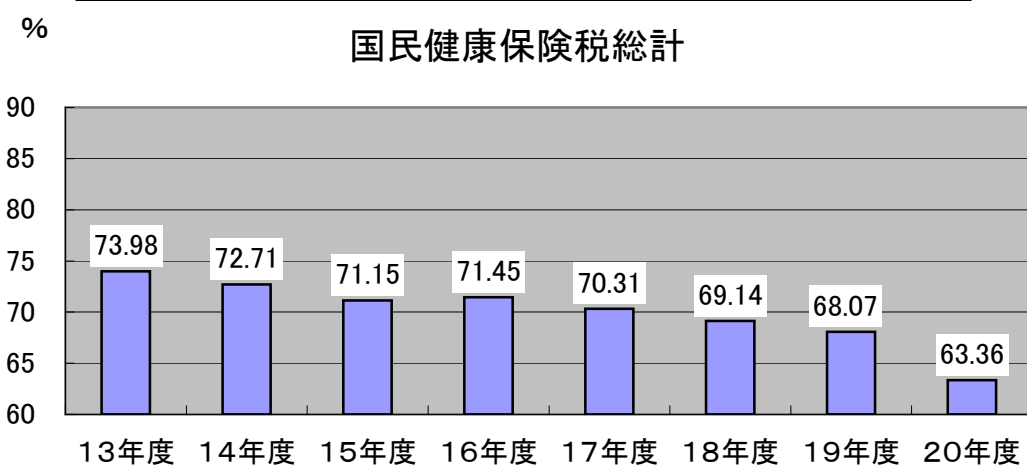
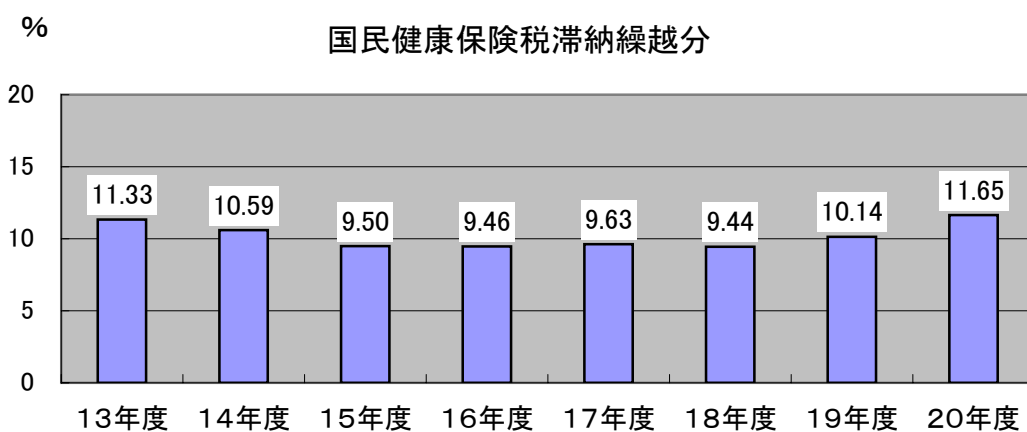
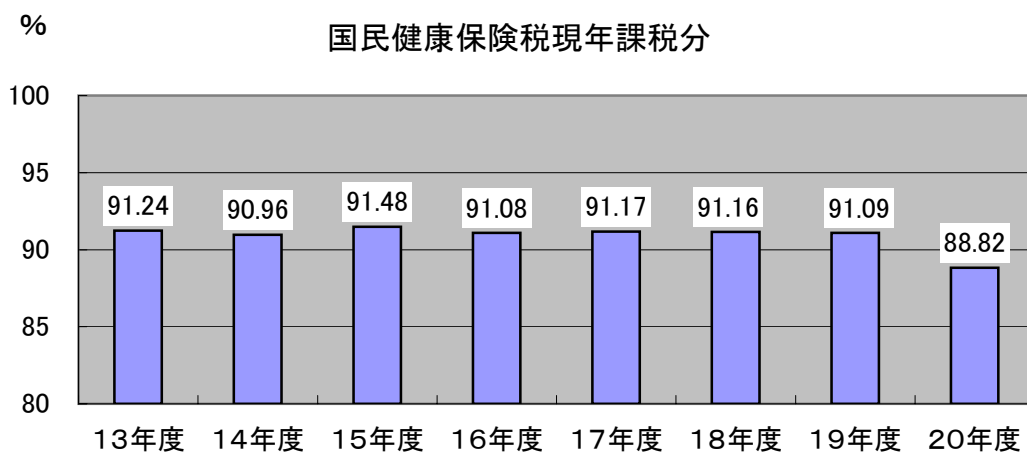
(本算定時調定、一般退職者を含む)

### Ⅲ 納税

#### 1 市税年度別決算収入歩合の推移



## 2 国民健康保険税年度別決算収入歩合の推移



### 3 平成20年度 市税納付額等状況調(現年課税分)

	調定額(A)	督促状を発送する 日までの収入額(B)	(B)／(A)	督促状発送後の 収入額(C)	(C)／(A)
市 民 税	8,852,151,706	7,974,396,439	90.08	654,141,987	7.39
普通徴収	2,747,189,000	1,909,064,533	69.49	622,125,787	22.65
特別徴収	4,868,201,206	4,845,865,406	99.54	21,956,600	0.45
法人市民税	1,236,761,500	1,219,466,500	98.60	10,059,600	0.81
固定資産税	7,009,139,620	6,498,542,507	92.72	387,553,765	5.53
土地・家屋・償却	6,980,819,220	6,470,222,107	92.69	387,553,765	5.55
国有資産交付金・納付金	28,320,400	28,320,400	100.00	0	0.00
軽自動車税	151,435,500	132,209,300	87.3	15,640,700	10.33
市たばこ税	601,813,701	601,813,701	100.00	0	0.00
都市計画税	1,225,966,043	1,136,255,647	92.68	68,101,619	5.55
市税合計	17,840,506,570	16,343,217,594	91.61	1,125,438,071	6.31

国民健康保険税	3,313,446,800	2,594,487,303	78.30	348,581,594	10.52
一般被保険者	3,016,574,687	2,362,021,241	78.30	297,702,477	9.87
退職被保険者等	296,872,113	232,466,062	78.31	50,879,117	17.14



(単位:円、%)

収入額計(D)	(D)／(A)	還付未済額(E)	(E)／(A)	不能欠損額(F)	(F)／(A)	繰越額(G)
8,628,538,426	97.47	4,883,423	—	799,324	—	227,697,379
2,531,190,320	92.14	4,382,012	—	799,324	—	219,581,368
4,867,822,006	99.99	346,511	—	0	—	725,711
1,229,526,100	99.41	154,900	—	0	—	7,390,300
6,886,096,272	98.24	231,588	—	1,990,041	—	121,284,895
6,857,775,872	98.24	231,588	—	1,990,041	—	121,284,895
28,320,400	100.00	0	—	0	—	0
147,850,000	97.63	14,200	—	22,400	—	3,577,300
601,813,701	100.00	0	—	0	—	0
1,204,357,266	98.24	40,671	—	349,489	—	21,299,959
17,468,655,665	97.92	5,169,882	—	3,161,254	—	373,859,533
2,943,068,897	88.82	2,196,500	—	184,100	—	372,390,303
2,659,723,718	88.17	2,171,868	—	184,100	—	358,838,737
283,345,179	95.44	24,632	—	0	—	13,551,566

#### 4 平成20年度 市税納付額等状況調(滞納繰越分)

	調定額(A)	収入済額(B)	(B)／(A)	還付未済額(C)	(C)／(A)
市民税	709,057,322	112,458,293	15.86	257,992	—
普通徴収	642,447,260	103,747,033	16.15	257,925	—
特別徴収	27,645,343	5,067,360	18.33	67	—
法人市民税	38,964,719	3,643,900	9.35	0	—
固定資産税	505,285,509	139,311,687	27.57	0	—
土地・家屋・償却	505,285,509	139,311,687	27.57	0	—
国有資産交付金・納付金	0	0	0.00	0	—
軽自動車税	12,459,050	1,962,850	15.75	1,000	—
市たばこ税	0	0	0.00	0	—
特別土地保有税	38,133,542	0	0.00	0	—
	127,487,342	0	0.00	0	—
都市計画税	90,778,519	25,028,442	27.57	0	—
市税合計	1,355,713,942	278,761,272	20.56	258,992	—
	1,445,067,742	278,761,272	19.29	258,992	—

※ 特別土地保有税と市税合計の上段は、徴収猶予を除いた額、割合

国民健康保険税	1,631,892,510	190,098,865	11.65	747,400	—
一般被保険者	1,572,032,874	179,920,063	11.45	735,036	—
退職被保険者等	59,859,636	10,178,802	17	12,364	—

(単位:円、%)

収入未済額(D)	(D)／(A)	不能欠損額(E)	(E)／(A)	繰越額(F)	(F)／(A)
596,599,029	84.14	58,863,758	8.30	537,993,263	75.87
538,700,227	83.85	44,539,500	6.93	494,418,652	76.96
22,577,983	81.67	7,675,839	27.77	14,902,211	53.90
35,320,819	90.65	6,648,419	17.06	28,672,400	73.59
365,973,822	72.43	40,492,426	8.01	325,481,396	64.42
365,973,822	72.43	40,492,426	8.01	325,481,396	64.42
0	0.00	0	0.00	0	0.00
10,496,200	84.25	1,488,600	11.95	9,008,600	72.31
0	0.00	0	0.00	0	0.00
38,133,542	100.00	0	0.00	38,133,542	100.00
127,487,342	100.00	0	0.00	127,487,342	100.00
65,750,077	72.43	7,274,783	8.01	58,475,294	64.42
1,076,952,670	79.44	108,119,567	7.98	969,092,095	71.48
1,166,306,470	80.71	108,119,567	7.48	1,058,445,895	73.25

1,441,793,645	88.35	105,032,442	6.44	1,337,508,603	81.96
1,392,112,811	88.55	101,435,361	6.45	1,291,412,486	82.15
49,680,834	83.00	3,597,081	6.01	46,096,117	77.01

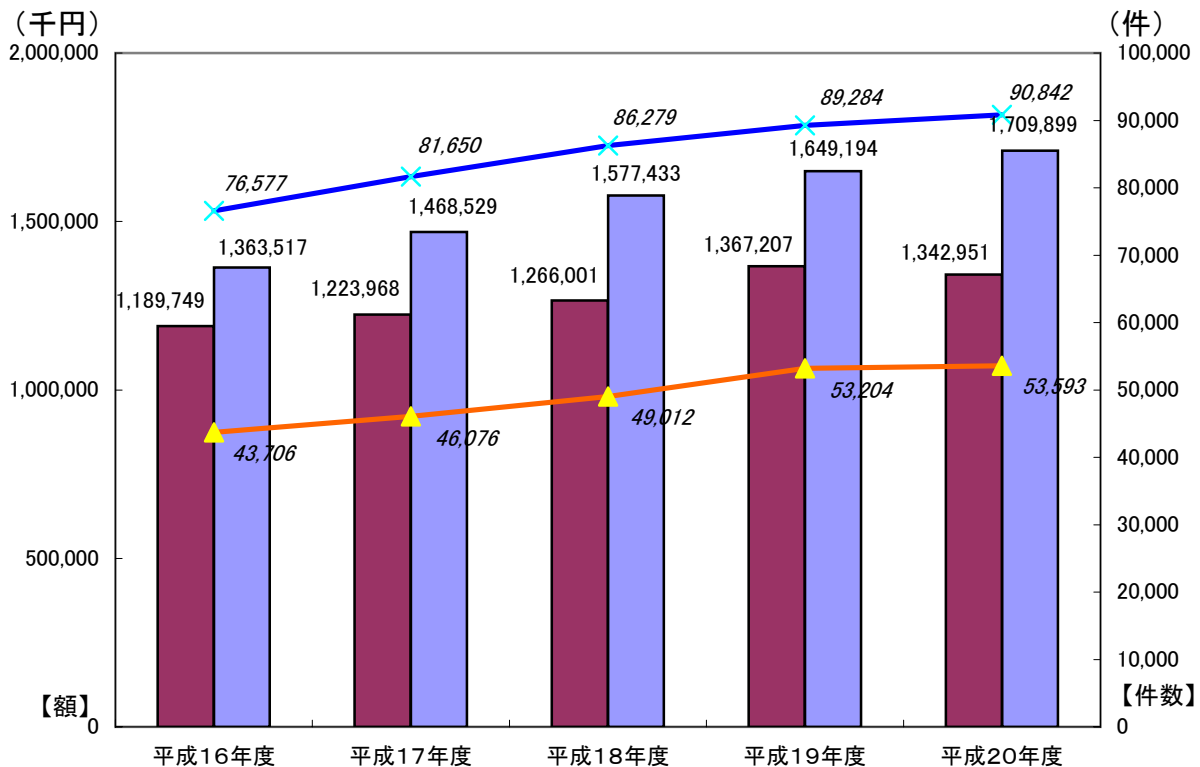
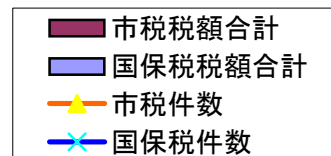
## 5 税目別滞納繰越状況

(単位:件、千円)

税目	年度	平成16年度		平成17年度		平成18年度		平成19年度		平成20年度	
		件数	金額	件数	金額	件数	金額	件数	金額	件数	金額
市民税	個人	28,061	566,975	29,905	577,413	32,235	591,792	36,008	681,236	37,068	729,628
	法人	351	36,250	325	35,582	358	37,679	369	39,106	329	36,063
固定資産税		11,498	451,540	11,899	472,513	12,603	495,684	13,005	505,443	12,337	446,766
軽自動車税		3,784	11,971	3,935	12,722	3,804	12,361	3,811	12,510	3,848	12,586
市たばこ税		0	0	0	0	0	0	0	0	0	0
特別土地保有税		12	41,685	12	40,484	12	39,145	11	38,133	11	38,133
都市計画税		0	81,328	0	85,254	0	89,340	0	90,779	0	79,775
市税合計		43,706	1,189,749	46,076	1,223,968	49,012	1,266,001	53,204	1,367,207	53,593	1,342,951

国民健康保険税	76,577	1,363,517	81,650	1,468,529	86,279	1,577,433	89,284	1,649,194	90,842	1,709,899
---------	--------	-----------	--------	-----------	--------	-----------	--------	-----------	--------	-----------

[滞納繰越額の推移]



## 6 督促状発付調(定期分)

(単位:件、千円、%)

年度 税目	平成19年度				平成20年度				平成19年度		平成20年度	
	調定		督促状		調定		督促状		督促状発付率		督促状発付率	
	件数	税額	件数	税額	件数	税額	件数	税額	対件数	対税額	対件数	対税額
市民税 (普通徴収)	108,291	4,526,169	22,472	796,324	107,834	4,543,443	22,590	838,125	20.8	17.6	20.9	18.4
1期	28,483	1,173,903	5,646	200,033	28,280	1,153,066	5,788	199,884	19.8	17	20.5	17.3
2期	26,472	1,100,099	5,590	192,707	26,157	1,103,246	5,495	197,057	21.1	17.5	21	17.9
3期	26,566	1,118,080	5,592	200,825	26,663	1,126,098	5,579	211,694	21.0	18.0	20.9	18.8
4期	26,770	1,134,087	5,644	202,759	26,734	1,161,033	5,728	229,490	21.1	17.9	21.4	19.8
固定資産税	158,277	7,964,595	14,608	604,918	159,816	8,183,740	14,625	600,308	9.2	7.6	9.2	7.3
1期	39,648	2,043,540	3,774	172,814	39,967	2,088,476	3,766	152,366	9.5	8.5	9.4	7.3
2期	39,540	1,970,320	3,810	148,004	39,980	2,039,044	3,762	162,548	9.6	7.5	9.4	8
3期	39,541	1,970,051	3,464	138,094	40,018	2,037,601	3,469	139,054	8.8	7	8.7	6.8
4期	39,548	1,980,684	3,560	146,006	39,851	2,018,619	3,628	146,340	9.0	7.4	9.1	7.2
軽自動車税	34,022	145,952	6,275	26,444	34,679	151,441	4,604	19,226	18.4	18.1	13.3	12.7
国民健康保険税	180,350	3,942,096	34,670	698,841	138,908	3,252,987	31,309	718,958	19.2	17.7	22.5	22.1
1期	22,966	505,070	4,501	85,512	18,537	430,571	4,318	93,345	19.6	16.9	23.3	21.7
2期	22,818	499,202	4,576	93,614	18,519	427,349	4,197	93,109	20.1	18.8	22.7	21.8
3期	22,653	491,999	4,348	86,575	17,154	397,183	3,816	85,826	19.2	17.6	22.2	21.6
4期	22,596	490,049	4,495	89,036	17,142	395,643	3,912	87,352	19.9	18.2	22.8	22.1
5期	22,474	489,476	4,101	82,235	16,992	396,213	3,681	84,496	18.2	16.8	21.7	21.3
6期	22,416	487,884	4,272	86,177	16,978	400,089	3,842	90,424	19.1	17.7	22.6	22.6
7期	22,271	489,271	4,224	87,019	16,804	399,996	3,750	90,497	19.0	17.8	22.3	22.6
8期	22,156	489,145	4,153	88,673	16,782	405,943	3,793	93,909	18.7	18.1	22.6	23.1

## 7 年度別不納欠損額調

(単位:円、件)

区分		年度	平成16年度	平成17年度	平成18年度	平成19年度	平成20年度
市 税	金額	96,532,965	102,359,777	107,914,073	82,515,369	111,280,821	
	件数	4,601	3,914	4,278	4,063	4,950	
市 民 税	個人	金額	54,918,016	52,083,338	66,908,965	52,116,241	53,014,663
		件数	3,119	2,552	2,848	2,797	3,284
	法人	金額	3,777,800	4,414,961	3,610,719	2,073,902	6,648,419
		件数	76	76	41	39	85
	計	金額	58,695,816	56,498,299	70,519,684	54,190,143	59,663,082
		件数	3,195	2,628	2,889	2,836	3,369
固定資産税	金額	33,774,749	44,610,228	35,482,089	26,451,976	50,106,739	
都市計画税	件数	870	861	742	649	1,087	
軽自動車税	金額	1,537,300	1,251,250	1,912,300	1,873,250	1,511,000	
	件数	534	425	647	578	494	
特別土地保有税	金額	2,525,100	0	0	0	0	
	件数	2	0	0	0	0	

国民健康保険税	金額	108,052,870	102,818,920	96,427,505	112,222,006	105,216,542
	件数	8,329	7,034	7,249	7,879	7,332

## 8 差押処分状況

(単位:件)

差押種別	平成19年度末	平成20年度中の滞納処分状況			平成20年度末	備考
	現在の差押件数	差押件数	解除件数	公売処分件数	現在の差押件数	
不動産	192	28	27	0	193	
動産	0	0	0	0	0	
電話加入権	50	0	1	0	49	
債権	40	46	23	0	63	
合計	282	74	51	0	305	交付要求 75件 交付要求解除 20件

## 9 差押財産に関する調(平成20年度)

(単位:件、円)

区分		財産種別	不動産	動産	電話加入権	債権	計
差 押	件数		23	0	0	43	66
	税 額	市税	43,197,115	0	0	11,654,507	54,851,622
		国保税	10,338,350	0	0	12,654,816	22,993,166
		合計	53,535,465	0	0	24,309,323	77,844,788
参 加 差 押	件数		5	0	0	3	8
	税 額	市税	13,370,634	0	0	2,636,650	16,007,284
		国保税	5,779,950	0	0	0	5,779,950
		合計	19,150,584	0	0	2,636,650	21,787,234
計	件数		28	0	0	46	74
	税 額	市税	56,567,749	0	0	14,291,157	70,858,906
		国保税	16,118,300	0	0	12,654,816	28,773,116
		合計	72,686,049	0	0	26,945,973	99,632,022

## 10 口座振替納付に関する調

### (1) 平成20年度口座振替納付状況

	期別	調定(イ)		口座振替依頼分(ロ)		口座振替収納分(ハ)		口座振替不納分(ニ)		収納分(ハ)／(イ)	
		税額 (千円)	件数 (件)	税額 (千円)	件数 (件)	税額 (千円)	件数 (件)	税額 (千円)	件数 (件)	税額 (%)	件数 (%)
市 県 民 税	1	1,153,066	28,280	524,927	10,825	497,753	10,272	27,174	553	43.2	36.3
	2	1,103,246	26,157	508,465	10,297	480,291	9,783	28,174	514	43.5	37.4
	3	1,126,098	26,663	517,132	10,364	477,752	9,789	39,380	575	42.4	36.7
	4	1,161,033	26,734	520,820	10,400	486,095	9,832	34,725	568	41.9	36.8
	合計	4,543,443	107,834	2,071,344	41,886	1,941,891	39,676	129,453	2,210	42.7	36.8
固 定 資 産 税	1	2,088,476	39,967	936,119	21,771	903,783	21,203	32,336	568	43.3	53.1
	2	2,039,044	39,980	906,542	22,169	867,546	21,646	38,996	523	42.5	54.1
	3	2,037,601	40,018	925,917	22,258	890,398	21,760	35,519	498	43.7	54.4
	4	2,018,619	39,851	922,718	22,163	892,930	21,554	29,788	609	44.2	54.1
	合計	8,183,740	159,816	3,691,296	88,361	3,554,657	86,163	136,639	2,198	43.4	53.9
軽自動車税		151,441	34,679	24,401	5,756	23,572	5,575	829	181	15.6	16.1
国 民 健 康 保 険 税	1	430,571	18,537	212,942	8,660	199,105	8,194	13,837	466	46.2	44.2
	2	427,349	18,519	211,913	8,681	199,793	8,288	12,120	393	46.8	44.8
	3	397,183	17,154	209,097	8,628	194,871	8,176	14,226	452	49.1	47.7
	4	395,643	17,142	209,951	8,659	198,371	8,294	11,580	365	50.1	48.4
	5	396,213	16,992	209,281	8,600	195,108	8,163	14,173	437	49.2	48.0
	6	400,089	16,978	209,870	8,560	196,997	8,179	12,873	381	49.2	48.2
	7	399,996	16,804	209,429	8,512	195,241	8,060	14,188	452	48.8	48.0
	8	405,943	16,782	211,137	8,479	197,310	8,068	13,827	411	48.6	48.1
	合計	3,252,987	138,908	1,683,620	68,779	1,576,796	65,422	106,824	3,357	48.5	47.1

### (2) 口座振替利用状況

税目	年度	平成18年度			平成19年度			平成20年度		
		納税義務者数 (人)	利用者数 (人)	利用率 (%)	納税義務者数 (人)	利用者数 (人)	利用率 (%)	納税義務者数 (人)	利用者数 (人)	利用率 (%)
市県民税		29,998	11,075	36.9	30,193	11,355	37.6	29,995	11,393	38.0
固定資産税 都市計画税		39,269	21,806	55.5	39,674	22,211	56.0	40,328	22,738	56.4
軽自動車税		33,315	5,881	17.7	34,020	5,959	17.5	34,676	6,058	17.5
国民健康保険税		24,934	12,466	50.0	25,377	12,495	49.2	21,116	9,441	44.7



## 11 納税貯蓄組合に関する調

### 組合数及び組合世帯数

(平成21年4月1日現在)

年度	地域別組合		勤務先別組合		計	
	組合数	組合世帯数	組合数	組合世帯数	組合数	組合世帯数
18	78	687	2	13	80	700
19	67	591	2	13	69	604
20	60	539	2	13	62	552

IV 庶務・税務機構

1 庶務

(1)平成20年度証明等受付状況

(単位:件)

	内 訳	4 月	5 月	6 月	7 月	8 月	9 月	10月	11月	12月	1 月	2 月	3 月	年間合計
1	評価通知	155	69	81	82	40	77	84	40	71	46	51	53	849
2	評価証明	270	175	179	178	193	222	229	165	186	185	203	179	2,364
3	公課証明	69	46	33	48	26	39	37	27	39	42	165	56	627
4	住宅家屋証明	14	10	12	7	6	12	11	5	12	8	7	17	121
5	名寄・課税台帳	10	114	114	66	109	126	82	140	111	157	289	173	1,491
6	公函	156	95	87	65	80	81	83	134	75	79	64	115	1,114
7	閉鎖公函証明	0	25	1	1	2	2	0	0	0	0	5	8	44
8	土地家屋台帳閲覧	57	32	23	40	13	42	34	38	18	22	27	50	396
9	土地家屋台帳証明	17	8	5	1	1	5	9	3	4	1	2	7	63
10	固定資産その他証明	7	14	3	4	6	13	3	1	4	5	3	6	69
11	所得証明	95	108	110	117	115	118	103	134	130	112	127	158	1,427
12	所得・課税証明	686	665	1,837	2,445	1,011	870	727	570	472	579	536	750	11,148
13	非課税証明	65	58	94	120	153	176	105	60	43	79	58	61	1,072
14	所在証明	6	11	4	7	4	3	6	3	3	7	4	5	63
15	市民税その他証明	0	0	0	0	0	0	3	0	0	0	0	0	3
16	市税納税証明	101	109	103	94	94	118	107	124	113	116	159	199	1,437
17	軽自動車税納税証明	196	136	116	162	151	136	187	170	156	191	198	305	2,104
18	その他の納税証明	0	3	3	0	2	2	0	0	0	82	109	1	202
19	市民税証明(無料)	50	48	238	643	108	125	63	61	36	39	45	20	1,476
20	固定資産税証明(無料)	36	17	192	34	31	50	65	56	18	22	33	25	579
21	納税証明(無料)	0	0	0	1	0	3	3	10	0	1	0	0	18
	合 計	1,990	1,743	3,235	4,115	2,145	2,220	1,941	1,741	1,491	1,773	2,085	2,188	26,667

## (2) 証明及び公簿等利用状況の年度別推移 (有料分)

(単位:件、%)

内 訳	15年度	16年度	17年度	18年度	19年度	20年度	16/15対比	17/16対比	18/17対比	19/18対比	20/19対比
評価通知	994	1,027	1,188	1,109	1,075	849	3.3	15.7	-6.6	-3.1	-21.0
評価証明	2,960	2,884	2,644	2,463	2,502	2,364	-2.6	-8.3	-6.8	1.6	-5.5
公課証明	790	751	705	667	639	627	-4.9	-6.1	-5.4	-4.2	-1.9
名寄・課税台帳	1,743	1,685	1,546	1,269	1,269	1,491	-3.3	-8.2	-17.9	0.0	17.5
公図申請分	2,382	2,647	4,091	1,948	1,354	1,114	11.1	54.6	-52.4	-30.5	-17.7
土地家屋台帳閲覧	2,710	2,843	3,164	1,613	824	396	4.9	11.3	-49.0	-48.9	-51.9
固定資産その他証明	333	377	323	482	279	297	13.2	-14.3	49.2	-42.1	6.5
所得証明	1,698	1,439	1,841	1,767	1,680	1,427	-15.3	27.9	-4.0	-4.9	-15.1
所得・課税証明	9,680	10,655	10,890	10,396	11,440	11,148	10.1	2.2	-4.5	10.0	-2.6
非課税証明	890	1,058	1,056	960	1,169	1,072	18.9	-0.2	-9.1	21.8	-8.3
所在証明	106	101	106	119	67	63	-4.7	5.0	12.3	-43.7	-6.0
市民税その他証明	0	103	6	8	5	3	皆増	-94.2	33.3	-37.5	-40.0
市税納税証明	1,735	1,758	1,619	1,490	1,330	1,437	—	-7.9	-8.0	-10.7	8.0
軽自動車税納税証明	0	0	0	0	0	0	—	0.0	0.0	0.0	0.0
その他納税証明	74	543	89	184	219	202	—	-83.6	106.7	19.0	-7.8
合 計	26,095	27,871	29,268	24,475	23,852	22,490	6.8	5.0	-16.4	-2.5	-5.7

(3) 税務手当

ア 市税の滞納整理(臨戸徴収に限る)の業務に従事した者 日額 200円

イ 上記以外の税務事務に従事した者 月額 1,000円

(4) 税務事務機械化の現況

個人市民税	昭和53年度から住民記録導入
国民健康保険税	昭和53年度から住民記録導入
固定資産税	昭和55年度から住民記録導入
法人市民税	昭和55年度から電算化
農業所得	昭和55年度から電算化
軽自動車税	昭和56年度から電算化
家屋評価計算業務のパソコン利用開始	昭和63年度から
証明発行オンライン開始	昭和63年度から
中郷文化プラザ証明発行オンライン開始	平成9年度から
北上文化プラザ証明発行オンライン開始	平成19年度から

(5) コンビニ収納の現況

軽自動車税 平成20年度から導入(納期限まで納税通知書のみ対応)

## 2 税務機構

### (1)平成21年度 三島市行政機構図

部名	課・室名	係名等			
環境市民部	環境政策課	環境保全係	環境企画係		
	生活環境課	業務係 清掃センター	収集係	施設係	
	市民課	市民係	記録係	市民サービスコーナー（中郷・北上）	
	保険年金課	国保係	国民年金係	高齢者医療係	
民生部福祉事務所	健康増進課	健康増進係 食育推進室	母子係	保健センター	
	福祉総務課	福祉総務係 社会福祉会館	保護係		
	子育て支援課	保育係 本町子育て支援センター	児童育成係	保育所（7園）	
	障害福祉課	障害福祉係	佐野学園		
	長寿介護課	高齢者福祉係	介護保険係	介護認定係	
		老人ホーム 地域包括支援室	老人福祉センター	高齢者いきがいセンター	北上高齢者すこやかセンター
地域振興部	農政課	農政振興係	土地改良係		
	商工観光課	商工労政係	せせらぎ・観光推進係		
	防災課	防災係			
	地域安全課	防犯・地域活動係 市民活動センター	交通係		
財政部	楽寿園	管理係	業務係		
	財政課	財政係			
	管財課	用地財産係	契約係		
	市民税課	市民税係	諸税係		
	資産税課	土地係	家屋係		
	収税課	庶務係 滞納市税回収室	収税係		
企画部	検査課	検査係			
	政策企画課	企画・土地政策係	政策推進係		
		合併対策室	三島駅周辺整備推進室		
	行政課	行政係	文書法規係	*情報公開コーナー	
		行政改革推進室			
	人事課	人事係			
	秘書課	秘書係			
		国際交流室			
	広報広聴課	広報係			
		市民相談室			
情報システム課	システム係				
	情報政策室	(三島市、伊豆市及び伊豆の国市電算センター協議会)			
企業立地推進課	推進係				
建設部	都市計画課	計画係	土地対策係		
	都市整備課	用地・区画整理係	街路係		
	土木課	管理係	工事係	維持係	
	建築住宅課	市営住宅係	営繕係	設備係	
	建築指導課	審査係	指導係		
水道部	水と緑の課	水と緑の係	公園管理係		
	水道営業課	営業係	管理係	工務係	
	下水道管理課	庶務係 浄化センター	普及推進・施設係	衛生プラント係	
下水道建設課	計画係	工務係			
会計管理者	会計課	会計係	審査係		
消防本部	消防総務課	庶務係			
	消防予防課	予防係	危険物係		
	警防救急課	警防救急係	通信指令係	消防団係	
		庶務第1係	庶務第2係	予防第1係	予防第2係
		警防第1係	警防第2係	救助第1係	救助第2係
		救急第1係	救急第2係		
消防署	分遣所（錦田・中郷・北・北上）				
教育部	教育総務課	総務係	施設係		
	学校教育課	学務係	指導係	給食指導係	
		学校給食共同調理場（3ヶ所） 幼稚園（14園）	小学校（14校）	中学校（7校）	
	生涯学習課	生涯学習係	女性青少年係		
		公民館（中郷・坂・北上・錦田） 箱根の里			
	図書館	事務係	図書係	中郷分館	
文化振興課	文化振興係 郷土資料館	市民文化会館 国民文化祭推進室			
スポーツ振興課	体育係	市民体育館	市民温水プール		
議会	事務局	庶務係	議事調査係		
選挙管理委員会	事務局				
監査委員	事務局				
農業委員会	事務局				
公平委員会					
固定資産評価審査委員会					

(2) 税務機構と事務分掌

平成21年4月1日現在

課名	係名	補職名	職員数 (人)	事務分掌
市 民 税 系	課長		1	
	市 民 税 係	副参事 主幹 主査 主事	1	(1)市・県民税の調査及び賦課に関する事 こと。
			1	(2)特別徴収の統括に関する事 こと。
			3	(3)普通徴収の統括に関する事 こと。
			4	(4)賦課額報告書に関する事 こと。
				(5)条例改正に関する事 こと。
				(6)諸証明の発行及び閲覧に関する事 こと。
				(7)不服申し立て裁判に関する事 こと。
				(8)課税状況調査に関する事 こと。
				(9)予算・決算・経理事務に関する事 こと。
			(10)課内庶務に関する事 こと。	
	計	9		
税 課	諸 税 係	主幹 主任 副主任 主査 主事	1	(1)法人市民税の賦課・調定に関する事 こと。
			1	(2)法人市民税の予算に関する事 こと。
			1	(3)市たばこ税の賦課・調定に関する事 こと。
			3	(4)軽自動車税の賦課・調定に関する事 こと。
			1	(5)軽自動車税の減免に関する事 こと。
			(6)国民健康保険税の統括に関する事 こと。	
			(7)国民健康保険税の条例改正に関する事 こと。	
			(8)諸税の調査に関する事 こと。	
	計	7		
	合計	17		

課名	係名	補職名	職員数 (人)	事務分掌
資 産 税 系	課長		1	
	土 地 係	係長 主任 副主任 主事	1	(1)固定資産税及び都市計画税(土地)の調査及び賦課に 関すること。
			1	(2)特別土地保有税に関する事 こと。
			2	(3)国有資産等所在市町村交付金に関する事 こと。
			3	(4)概要調書及び評価見込みに関すること。 (5)市税の証明に関する事 こと。
				(6)課内庶務に関する事 こと。
		計	7	
	家 屋 係	主幹 副主任 主査 主事	1	(1)固定資産税及び都市計画税(家屋)の調査及び賦課に 関すること。
			1	(2)固定資産税(償却資産)の調査及び賦課に関する事 こと。
			1	(3)概要調書及び評価見込みに関すること。
4			(3)概要調書及び評価見込みに関すること。	
	計	7		
	合計	15		

課名	係名	補職名	職員数 (人)	事務分掌
収 税 課	課長		1	
	庶 務 係	係長	1	(1)市税等の収納整理に関する事 (2)県民税の払込報告に関する事 (3)過誤納金の還付に関する事 (4)市税等の口座振替及び納税貯蓄組合に関する事 (5)固定資産評価審査委員会に関する事
		副主任	1	
		主査	2	
		計	4	
	収 税 係	係長	1	(1)市税等の滞納整理、及び滞納処分に関する事 (2)受託徴収に関する事 (3)納税の猶予及び欠損処分に関する事 (4)督促及び公示送達に関する事 (5)徴収の囑託に関する事 (6)差押資産の公売処分に関する事 (7)静岡地方税滞納整理機構に関する事
		主任	1	
		副主任	1	
		主査	2	
		主事	1	
	計	6		
滞 納 市 税 回 収 室	室長	1	(1)徴収困難な市税の滞納整理及び、滞納処分に関する事 (2)滞納債権者の財産調査に関する事 (3)差押資産の公売処分に関する事 (4)三島市滞納債権回収推進本部の運営に関する事	
	主任	1		
	副主任	1		
	計	3		
合計			14	

(3) 税務職員在職年数

平成21年4月1日現在

	区分	1年未満	1年以上 3年未満	3年以上 5年未満	5年以上 7年未満	7年以上	合計	平均年数
市民税課	市民税係	1	2	2	4		9	5.0
	諸税係		1	2	4	1	8	
資産税課	土地係	1		1	2	4	8	5.6
	家屋係		3	1	1	2	7	
収税課	庶務係	1	1	2		1	5	4.8
	収税係		1	3	2		6	
	滞納市税回収室			1	1	1	3	
<p>* 税務職員1人当たり 942世帯 2,373人  * 市民税課長は市民税係に含む、資産税課長は土地係に含む、収税課長は庶務係に含む。</p>								

平成21年度

## 税 務 概 要

平成21年10月発行

編 集： 三島市財政部  
市民税課・資産税課・収税課

所在地： 〒411-8666  
三島市北田町4-47

電 話： 055(983)2626

F A X： 055(983)2696

Email: [kazei@city.mishima.shizuoka.jp](mailto:kazei@city.mishima.shizuoka.jp)