

平成20年度

水と緑と人が輝く夢あるまち・三島

# 税務概要

三

島

市

三島市は、静岡県東部の富士箱根伊豆国立公園の玄関口に位置し、北には美しい富士山、南には伊豆の温泉郷があるなど素晴らしい環境に恵まれたまちです。

富士山に積もった雪は溶けて地下水となって、市内に湧き出てきれいな池や川となって流れ、水の都と呼ばれてきました。また澄みきった青空が広がる恵まれた自然の中で、歴史と伝統をはぐくんできた文化の香り高いまちでもあります。

箱根山麓には、旧石器時代の石器等も発見されていて、縄文・弥生文化の遺跡も極めて多く、この地は人類原始の頃から人々の生活に適した所であったと言えます。

文字に現れる伊豆国の初めは、「旧事本紀国造本紀」(※注1)に「伊豆の国造は神功皇后(※注2)の世に、若建之命(※注3)をして定められた」とあります。

その後、孝徳天皇によって伊豆は駿河国に合併されましたが、再び天武天皇により伊豆国となりました。

奈良・平安時代の三島は、国府所在地でもあったことから国分寺・国分尼寺があり、この地方の政治、文化、交通の中心地として栄えていたことが十分理解できます。

鎌倉幕府を開いた源頼朝が挙兵(1180年)に当り、三島明神(現三嶋大社)に祈願したことは有名で、頼朝にちなんだ遺跡が市内随所に残っています。頼朝は、鎌倉道・下田道を整備し、今日の三島の礎を築きました。この後、三島明神は武士の崇敬篤く、足利尊氏を初め、多くの武士が寄進しています。

天正18年(1590年)3月29日豊臣秀吉は、小田原・北条氏の出城の一つ山中城を攻撃、1日で落城させ、これが小田原城落城の第一歩となり、秀吉の全国統一は完成されました。

そののち、伊奈熊蔵が天正18年(1590年)に初代関東代官となって伊豆代官(三島代官とも呼ぶ)を兼務し、慶長6年(1601年)まで伊豆の治安と民政を司どっていました。従って事実上の初代伊豆代官は次の彦坂小刑部で宝暦9年(1759年)の21代伊奈半左衛門まで三島に代官所がおかれ同年江川英征が代官になって、代官所は葦山に移り三島は陣屋となりました。

江戸時代の三島は、箱根の險をひかえた東海道の大きな宿場町の一つとして栄えました。

明治元年(1868年)6月新政府のもと、葦山県がおかれ、三島はこれに属しました。明治4年11月葦山県を廃して足柄県となり、その後明治9年3月足柄県は廃され、静岡県に合併し葦山支所がおかれ、明治12年3月葦山支所は廃され、君沢郡役所となりました。

明治19年4月郡役所は、君沢田方郡役所として三島に移り、明治29年郡の統廃合が行なわれて田方郡役所と改めました。その間、三島は明治22年4月の市町村制施行により三島町となり、昭和10年4月には北上村を編入、更に昭和16年4月29日錦田村と合併して市制を施行し、昭和29年3月31日中郷村を編入し、その面積は61.81平方キロメートルとなり、その後国土地理院公表値により62.13平方キロメートルとなりました。

東海道本線に関しては、明治22年2月(1889年)に品川から御殿場経由で沼津まで、同年7月には神戸まで全通しました。しかし、三島は駅から遠く離れてしまったため往時の宿場町も次第にさびれていき、その後大正8年(1919年)野戦重砲兵連隊が三島におかれ、更に昭和9年12月(1934年)丹那トンネルが開通して、現在の三島駅ができるに及び、ようやく往時のおもかげをとりもどしました。

太平洋戦争後、日本は目ざましい復興を遂げ、三島も各種産業の隆盛を見るに至りました。

現在、市内には我が国遺伝学界のセンターとしての国立遺伝学研究所、日本大学、放送大学静岡学習センター、JR東海研修センター、佐野美術館等の教育文化施設があります。

昭和39年には計画された石油化学コンビナートの進出を断わり、昭和44年には、新幹線三島駅が設置されて、伊豆の玄関口の役割を果たしています。

昭和61年には、人口も著しい増加を示して10万人となり、現在もなお増加の一途にあります。

平成13年に市制施行60年を迎え、三島の将来都市像を「水と緑と人が輝く夢あるまち・三島」として環境先進都市をめざしたまちづくりを進めています。

(※注1)旧事本紀国造本紀・・・くじほんぎこくぞうほんぎ

(※注2)神功皇后・・・じんぐうこうごう

(※注3)若建之命・・・わかたべのみこと

( 目 次 )

I 市の概要	
1 市勢	1
2 財政	3
(1)平成20年度一般会計歳入・歳出予算額(当初)	3
(2)平成19年度一般会計歳入・歳出決算額	5
II 市税の総括	
1 平成19年度市税等収入状況	7
2 市税の徴税に要する経費	8
3 税目別納税義務者の状況	9
4 1人当たりの税額等の状況	9
5 市税等課税状況	9
(1)市民税	9
ア 個人市民税	9
イ 法人市民税	12
(2)固定資産税	13
ア 固定資産税課税状況	13
イ 固定資産の評価の状況	14
ウ 固定資産評価審査委員会	15
(3)軽自動車税	16
(4)市たばこ税	17
(5)都市計画税	17
(6)特別土地保有税	17
(7)国民健康保険税	18
III 納 税	
1 市税年度別決算収入歩合の推移	19
2 国民健康保険税年度別決算収入歩合の推移	20
3 平成19年度 市税納付額等状況調(現年課税分)	21
4 平成19年度 市税納付額等状況調(滞納繰越分)	23
5 税目別滞納繰越状況	25
6 督促状発付調(定期分)	26
7 年度別不納欠損額調	27
8 差押処分状況	28
9 差押財産に関する調(平成19年度)	28
10 口座振替納付に関する調	29
11 納税貯蓄組合に関する調	30
IV 庶務・税務機構	
1 庶務	31
(1)平成19年度証明等受付状況	31
(2)証明及び公簿等利用状況の年度別推移	32
(3)税務手当	33
(4)税務事務機械化の現況	33
(5)コンビニ収納の現況	33
2 税務機構	34
(1)平成20年度三島市行政機構図	34
(2)税務機構と事務分掌	35
(3)税務職員在職年数	36

# I 市の概要

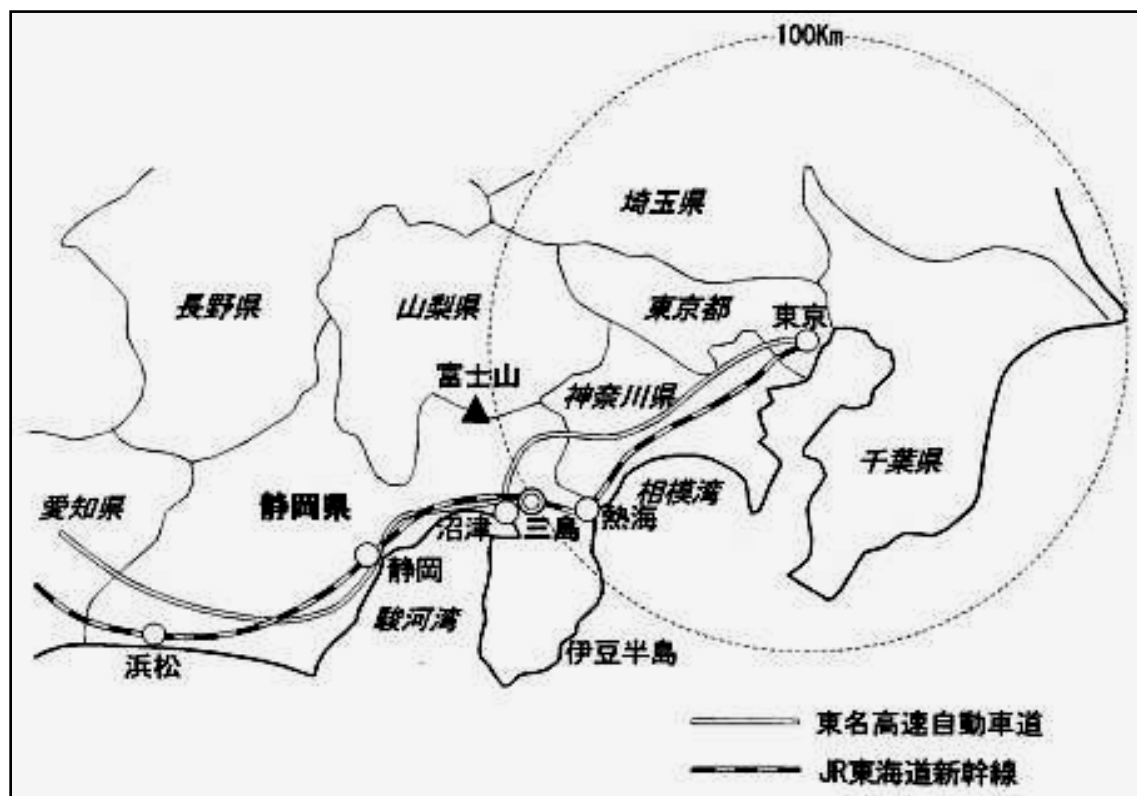
## 1 市勢

- (1)市役所の位置 静岡県三島市北田町4番47号
- (2)面積 62.13平方キロメートル
- (3)市制施行 昭和16年4月29日
- (4)市の形態 複合都市
- (5)世帯数 45,912世帯(平成20年3月31日現在)
- (6)人口 114,001人(平成20年3月31日現在)
- (7)人口密度 1,835人/平方キロメートル
- (8)20年度当初予算 一般会計 31,673,000千円
- (9)位置及び地勢

東海道線を西に、丹那トンネルをぬけると、「富士の白雪朝日に溶けて、溶けて流れて三島にそそぐ」と唄で知られた三島市がある。

東経138度55分、北緯35度06分、静岡県の東部、伊豆半島の玄関口に位置し、東は天下の景勝地箱根連山があり、北はその偉容を誇る富士の高峰を仰ぎ、南は太平洋に突き出した伊豆の温泉郷に連なり、西は沼津市に接している。


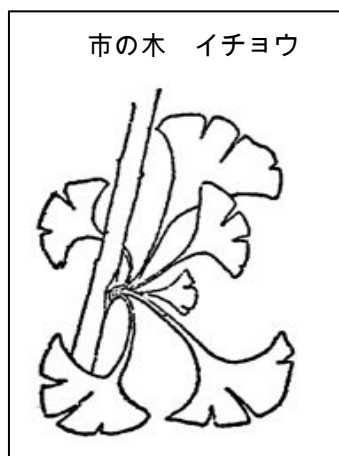
地勢は東西11.107km、南北は13.242kmにして、総面積62.13km<sup>2</sup>で、田方平野の要地を占めている。



(10)三島市紋章・市の木・市の花・市の鳥



- 1 隅切の輪郭は三島神社の御紋章に因み、兼て富嶽の象たり。
- 2 中央の三線は三島の三の変形にして水流を示す。
- 3 富嶽のそびゆる下、清泉湧て流る。これを三島市の象徴となす。  
(昭和16年4月29日制定)



三島市民憲章

(昭和45年10月11日制定)

わたくしたちは、箱根のふもと朝に夕に富士を仰ぐ恵まれた自然のなかに育った三島市民です。

わたくしたちは、三島市民であることに誇りと責任をもち、お互いのしあわせを願い、この憲章を定めます。

わたくしたち三島市民は、

- 1 自然を愛し きれいなまちをつくりましょう。
- 1 良い風習を育て 住みよいまちをつくりましょう。
- 1 文化をたいせつにし 豊かなまちをつくりましょう。
- 1 からだをきたえ 仕事にはげみ 明るいまちをつくりましょう。
- 1 平和を望み 友愛のあふれるまちをつくりましょう。

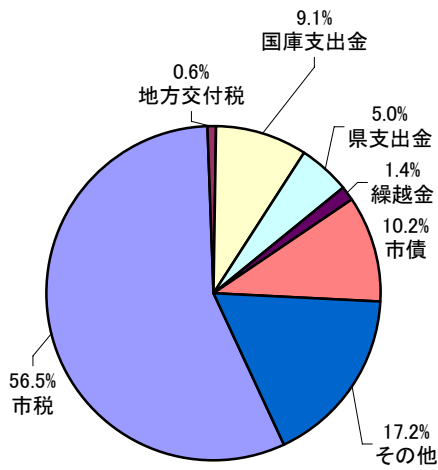
## 2 財 政

### (1)平成20年度 一般会計歳入歳出予算額(当初)

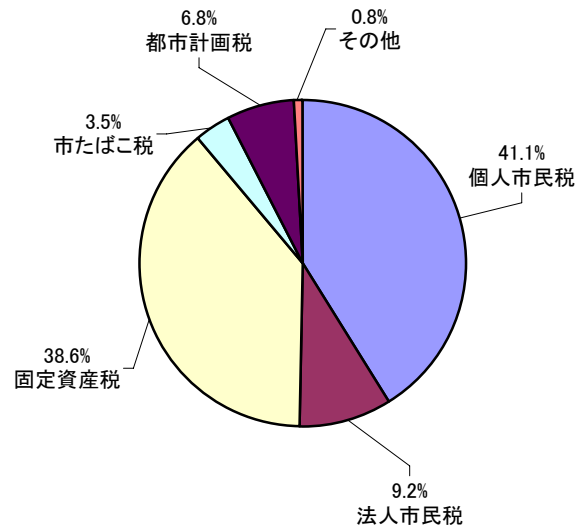
歳 入			歳 出		
科 目	予算額(千円)	構成比	科 目	予算額(千円)	構成比
1 市 税	17,910,374	56.5%	1 議 会 費	269,513	0.8%
(個人市民税)	(7,359,628)	(41.1%)	2 総 務 費	3,535,915	11.2%
(法人市民税)	(1,650,874)	(9.2%)	3 民 生 費	8,170,679	25.8%
(固定資産税)	(6,914,890)	(38.6%)	4 衛 生 費	2,979,324	9.4%
(軽自動車税)	(150,244)	(0.8%)	5 労 働 費	1,253,352	3.9%
(市たばこ税)	(626,585)	(3.5%)	6 農 林 費	335,679	1.0%
(特別土地保有税)	(1)	(0.0%)	7 商 工 費	557,816	1.8%
(都市計画税)	(1,208,152)	(6.8%)	8 土 木 費	4,234,207	13.4%
2 地 方 譲 与 税	324,000	1.0%	9 消 防 費	1,322,142	4.2%
3 利 子 割 交 付 金	74,000	0.2%	10 教 育 費	5,195,310	16.4%
4 配 当 割 交 付 金	45,000	0.1%	11 災 害 復 旧 費	1	0.0%
5 株 式 等 譲 渡 所 得 割 交 付 金	74,000	0.2%	12 公 債 費	3,789,062	12.0%
6 地 方 消 費 税 交 付 金	1,119,000	3.5%	14 予 備 費	30,000	0.1%
7 ゴルフ場利用税交付金	60,000	0.2%			
8 自動車取得税交付金	222,000	0.7%			
9 地方特例交付金	177,000	0.6%			
10 地方交付税	200,000	0.6%			
11 交通安全対策特別交付金	27,000	0.1%			
12 分担金及び負担金	462,239	1.5%			
13 使用料及び手数料	592,112	1.9%			
14 国庫支出金	2,879,473	9.1%			
15 県支出金	1,569,944	5.0%			
16 財産収入	85,780	0.3%			
17 寄付金	5,009	0.0%			
18 繰入金	419,942	1.3%			
19 繰越金	440,000	1.4%			
20 諸収入	1,761,327	5.6%			
21 市債	3,224,800	10.2%			
合 計	31,673,000	100.0%	合 計	31,673,000	100.0%

## 平成20年度 一般会計歳入歳出予算額(当初)構成図

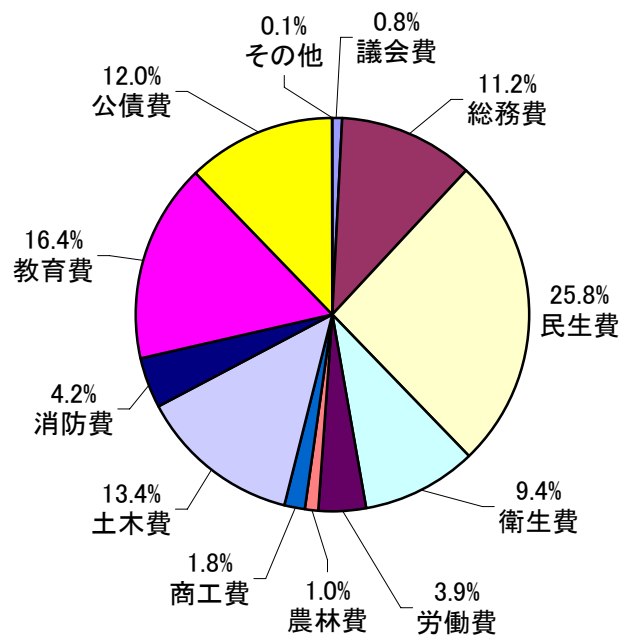
### 歳入の内訳



### 市税の内訳



### 歳出の内訳



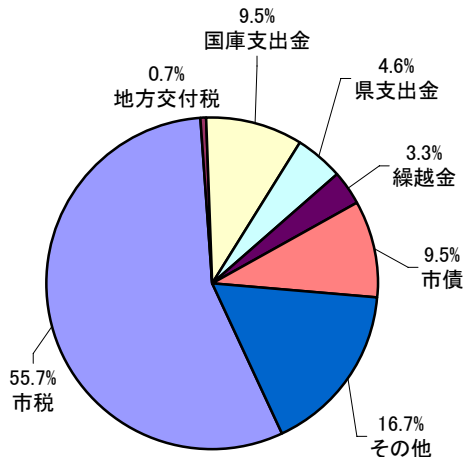
## (2)平成19年度 一般会計歳入歳出決算額

歳 入				歳 出			
科 目	予算額(千円)	決算額(千円)	構成比	科 目	予算額(千円)	決算額(千円)	構成比
1 市 税	17,874,265	17,673,450	55.7%	1 議 会 費	271,803	260,947	0.8%
(個人市民税)	(7,632,590)	(7,309,479)	(41.3%)	2 総 務 費	3,924,226	3,839,534	12.2%
(法人市民税)	(1,530,921)	(1,619,618)	(9.2%)	3 民 生 費	8,009,019	7,775,703	24.7%
(固定資産税)	(6,741,996)	(6,763,937)	(38.3%)	4 衛 生 費	3,283,178	3,197,564	10.1%
(軽自動車税)	(142,603)	(143,922)	(0.8%)	5 労 働 費	1,129,382	1,123,758	3.6%
(市たばこ税)	(634,200)	(638,338)	(3.6%)	6 農 林 費	460,941	442,370	1.4%
(特別土地保有税)	(1,200)	(1,011)	(0.0%)	7 商 工 費	586,493	554,245	1.8%
(都市計画税)	(1,190,755)	(1,197,145)	(6.8%)	8 土 木 費	5,253,864	4,625,041	14.7%
2 地 方 譲 与 税	332,000	332,533	1.0%	9 消 防 費	1,351,686	1,335,984	4.2%
3 利 子 割 交 付 金	56,000	83,966	0.3%	10 教 育 費	4,750,582	4,651,334	14.8%
4 配 当 割 交 付 金	62,000	62,624	0.2%	11 災 害 復 旧 費	26,004	18,050	0.1%
5 株 式 等 譲 渡 所 得 割 交 付 金	56,000	49,080	0.2%	12 公 債 費	3,668,308	3,635,034	11.5%
6 地 方 消 費 税 交 付 金	1,164,000	1,111,314	3.5%	13 諸 支 出 金	18,000	18,000	0.1%
7 ゴ ル フ 場 利 用 税 交 付 金	64,000	60,019	0.2%	14 予 備 費	93,202	0	0.0%
8 自 動 車 取 得 税 交 付 金	243,000	222,435	0.7%				
9 地 方 特 例 交 付 金	164,238	109,099	0.3%				
10 地 方 交 付 税	215,000	215,035	0.7%				
11 交 通 安 全 対 策 特 別 交 付 金	27,500	29,509	0.1%				
12 分 担 金 及 び 負 担 金	435,698	428,696	1.3%				
13 使 用 料 及 び 手 数 料	585,635	583,227	1.8%				
14 国 庫 支 出 金	3,380,726	3,006,790	9.5%				
15 県 支 出 金	1,482,118	1,471,028	4.6%				
16 財 産 収 入	103,149	109,687	0.4%				
17 寄 付 金	18,922	18,912	0.1%				
18 繰 入 金	385,230	349,441	1.1%				
19 繰 越 金	1,046,706	1,046,706	3.3%				
20 諸 収 入	1,691,601	1,737,084	5.5%				
21 市 債	3,438,900	3,000,988	9.5%				
合 計	32,826,688	31,701,623	100.0%	合 計	32,826,688	31,477,564	100.0%

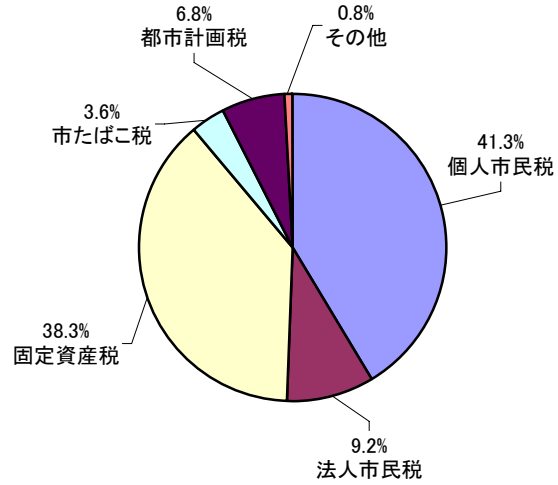


## 平成19年度 一般会計歳入歳出決算額構成図

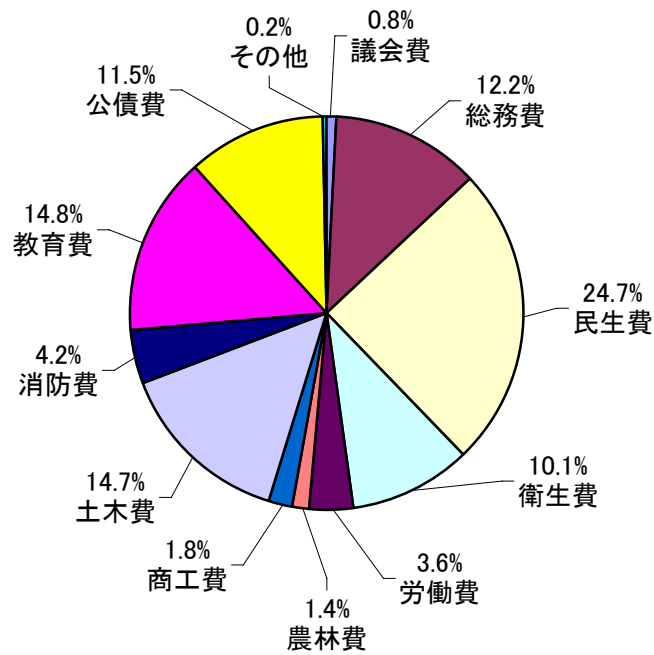
### 歳入の内訳



### 市税の内訳



### 歳出の内訳



## Ⅱ 市税の総括

### 1 平成19年度市税等収入状況

税目	予算額 (円)	調定額 (円)	収入額 (円)	収入未済額 (円)	収入割合 (%)	
					対予算	対調定
市民税	9,163,511,000	9,699,426,259	8,929,096,799	770,329,460	97.44	92.06
現年度分	9,097,853,000	9,070,803,860	8,853,828,184	216,975,676	97.32	97.61
個人	7,570,468,000	7,449,428,760	7,237,318,784	212,109,976	95.60	97.15
法人	1,527,385,000	1,621,375,100	1,616,509,400	4,865,700	105.84	99.70
滞納繰越分	65,658,000	628,622,399	75,268,615	553,353,784	114.64	11.97
個人	62,122,000	591,027,379	72,160,216	518,867,163	116.16	12.21
法人	3,536,000	37,595,020	3,108,399	34,486,621	87.91	8.27
固定資産税	6,741,996,000	7,291,665,279	6,763,936,816	527,728,463	100.33	92.76
現年度分	6,629,313,000	6,761,075,450	6,624,275,091	136,800,359	99.92	97.98
交付金	33,700,000	34,906,900	34,906,900	0	103.58	100.00
滞納繰越分	78,983,000	495,682,929	104,754,825	390,928,104	132.63	21.13
軽自動車税	142,603,000	158,295,000	143,921,700	14,373,300	100.92	90.92
現年度分	140,590,000	145,943,200	142,232,600	3,710,600	101.17	97.46
滞納繰越分	2,013,000	12,351,800	1,689,100	10,662,700	83.91	13.67
市たばこ税	634,200,000	638,338,343	638,338,343	0	100.65	100.00
現年度分	634,199,000	638,338,343	638,338,343	0	100.65	100.00
滞納繰越分	1,000	0	0	0	0.00	0.00
特別土地保有税	1,200,000	128,498,542	1,011,200	127,487,342	84.27	0.79
滞納繰越分	1,200,000	128,498,542	1,011,200	127,487,342	84.27	0.79
都市計画税	1,190,755,000	1,291,937,099	1,197,145,058	94,792,041	100.54	92.66
現年度分	1,176,628,000	1,202,597,257	1,178,264,481	24,332,776	100.14	97.98
滞納繰越分	14,127,000	89,339,842	18,880,577	70,459,265	133.65	21.13
市税合計	17,874,265,000	19,208,160,522	17,673,449,916	1,534,710,606	98.88	92.01
現年度分	17,712,283,000	17,853,665,010	17,471,845,599	381,819,411	98.64	97.86
滞納繰越分	161,982,000	1,354,495,512	201,604,317	1,152,891,195	124.46	14.88
国民健康保険税	3,791,293,000	5,511,029,955	3,751,253,539	1,759,776,416	98.94	68.07
現年度分	3,646,015,000	3,943,954,100	3,592,415,336	351,538,764	98.53	91.09
滞納繰越分	145,278,000	1,567,075,855	158,838,203	1,408,237,652	109.33	10.14

\* 収入額中に還付未済額が含まれる、収入未済額に不納欠損額は含まない。

## 2 市税の徴税に要する経費

区 分		平成18年度 決 算 額(千円)	平成19年度 決 算 額(千円)	備 考
徴 税 費	人 件 費	302,863	298,667	
	需 用 費	27,520	26,509	
	報 償 費	472	150	
	そ の 他	46,161	81,112	
	計 ①	377,016	406,438	
取 扱 費	県民税徴収委託金	178,163	227,916	
	計 ②	178,163	227,916	
差引徴税費 ① - ②		198,853	178,522	

(課税状況調 第39表より)

### 3 税目別納税義務者の状況

区 分		平成19年度	平成20年度	備 考
市 民 税	個 人	56,425人	56,721人	課税状況調 2表 (12)
	法 人	3,468社	3,214社	課税状況調 1表 (16)
固定資産税		39,657人	39,981人	当初調定
軽自動車税		34,121台	34,775台	課税状況調 33表 (9)
国民健康保険税		22,925世帯	18,624世帯	本算定調定

### 4 1人当たりの税額等の状況

区 分	平成19年度			平成20年度		
	人口1人当たり	1世帯当たり	納税義務者 1人当たり	人口1人当たり	1世帯当たり	納税義務者 1人当たり
個人市民税	64,989円	164,081円	131,500円	65,662円	163,940円	132,187円
固定資産税 (交付金を除く)	59,064円	149,121円	170,043円	60,453円	150,936円	172,659円

(個人市民税:課税状況調、固定資産税:年度当初調定額、人口、世帯は、各年1月1日現在  
19年 114,172人 45,221世帯、20年 114,188人 45,735世帯)

### 5 市税等課税状況

#### (1) 市民税

##### ア 個人市民税

(ア) 税率 均等割 3,000円

所得割 6%

(イ) 納税義務者数及び調定額

(各年7月1日現在)

区 分		均等割		所得割		合計	
		人数(人)	税額(千円)	人数(人)	税額(千円)	人数(人)	税額(千円)
19 年 度	普通徴収	27,746	81,163	25,407	2,517,121	27,746	2,598,284
	特別徴収	28,679	85,939	28,155	4,735,672	28,679	4,821,611
	計	56,425	167,102	53,562	7,252,793	56,425	7,419,895
20 年 度	普通徴収	27,612	82,836	25,323	2,538,778	27,612	2,621,614
	特別徴収	29,109	87,327	28,578	4,788,835	29,109	4,876,162
	計	56,721	170,163	53,901	7,327,613	56,721	7,497,776

(課税状況調 特別徴収 3表 計欄 2表)

(ウ) 所得種類別所得割額調

所得の種類	区分 納税義務者数 (人)	総所得金額等 (分離課税含) (千円)	課税標準額 (分離課税含) A (千円)	算出所得割額 B (千円)	税額控除 税額調整 (千円)	調整控除額 (千円)	所得割額 (千円)	平均 税率 B/A(%)	所得割 構成比 (%)
給与所得者	42,059	151,826,040	101,165,882	6,068,282	53,247	91,535	5,922,761	6.0	80.8
営業等所得者	2,567	10,273,126	7,177,153	430,526	2,515	6,581	421,358	6.0	5.8
農業所得者	126	472,099	274,619	16,472	22	478	15,972	6.0	0.2
その他の所得者	8,632	20,146,942	12,277,067	736,271	5,748	23,286	705,861	6.0	9.6
土地等分離 課税をした者	517	7,901,663	7,219,322	265,692	630	900	261,661	3.7	3.6
計	53,901	190,619,870	128,114,043	7,517,243	62,162	122,780	7,327,613	5.9	100.0

(平成20年度課税状況調より) \*土地等分離課税の平均税率は、分離課税以外の課税標準に対する税率

(工) 課税標準段階別所得割額調

区分 課税標準の段階	納税義務者数 (人)	総所得金額等 (分離課税含) (千円)	課税標準額 (分離課税含) (千円)	算出所得割額 (千円)	税額控除 税額調整 (千円)	調整控除額 (千円)	所得割額 (千円)	平均 税率 (%)	所得割 構成比 (%)
10万円以下の金額	2,013	2,420,668	1,238,270	39,081	9	2,311	36,758	5.9	0.50
10万円を超え 100万円以下	16,162	22,589,858	9,539,957	559,781	3,556	43,217	512,228	6.0	6.99
100万円を超え 200万円以下	15,066	37,756,630	22,595,235	1,333,400	21,415	44,041	1,266,776	6.0	17.29
200万円を超え 300万円以下	8,502	32,282,205	21,224,162	1,260,372	23,313	14,969	1,221,526	6.0	16.67
300万円を超え 400万円以下	4,495	23,068,355	15,985,170	944,307	7,088	6,743	929,545	6.0	12.69
400万円を超え 550万円以下	3,933	25,710,716	18,498,901	1,103,634	658	5,901	1,096,763	6.0	14.97
550万円を超え 700万円以下	1,565	13,175,760	10,052,743	589,986	441	2,348	586,998	6.0	8.01
700万円を超え 1,000万円以下	1,149	12,102,732	9,667,153	573,037	562	1,724	570,285	6.0	7.78
1,000万円を 超える金額	1,016	21,512,945	19,312,452	1,113,645	5,120	1,526	1,106,734	6.0	15.10
計	53,901	190,619,869	128,114,043	7,517,243	62,162	122,780	7,327,613	6.0	100.00

(平成20年度課税状況調より)

\*平均税率は総所得金額・山林所得・退職所得に係わる  
算出税額／課税標準額

イ 法人市民税

(ア) 均 等 割

(各年7月1日現在)

区 分	税率(円)	19年法人数	20年法人数
資本等の金額が50億円を超える法人で 従業者数が50人を超えるもの	3,000,000	13	14
資本等の金額が10億円を超え50億円以下の法人で 従業者数が50人を超えるもの	1,750,000	7	8
資本等の金額が10億円を超える法人で 従業者数が50人以下であるもの	410,000	163	162
資本等の金額が1億円を超え10億円以下の法人で 従業者数が50人を超えるもの	400,000	11	13
資本等の金額が1億円を超え10億円以下の法人で 従業者数が50人以下であるもの	160,000	112	114
資本等の金額が1,000万円を超え1億円以下の法人で 従業者数が50人を超えるもの	150,000	43	45
資本等の金額が1,000万円を超え1億円以下の法人で 従業者数が50人以下であるもの	130,000	403	403
資本等の金額が1,000万円以下の法人で 従業者数が50人を超えるもの	120,000	27	29
資本等の金額が1,000万円以下の法人で 従業者数が50人以下であるもの等	50,000	2,413	2,426
計		3,192	3,214

(課税状況調より)

(イ) 法人税割

区 分	税 率	備 考
資本等の金額が1億円を超える法人及び保険業法に 規定する相互会社で純資産額が1億円を超える法人	14.5/100	
資本等の金額が1億円以下の法人等	12.3/100	

(ウ) 法人税割調定額比較

月	平成18年度(円)	平成19年度(円)	前年比較(円)	増減率(%)
4	25,527,200	35,832,600	10,305,400	40.37
5	108,876,100	94,690,000	△ 14,186,100	△ 13.03
6	444,339,500	341,990,800	△ 102,348,700	△ 23.03
7	91,214,100	255,841,800	164,627,700	180.48
8	45,333,200	45,659,100	325,900	0.72
9	25,372,000	27,840,700	2,468,700	9.73
10	35,095,600	42,156,300	7,060,700	20.12
11	348,117,900	385,813,600	37,695,700	10.83
12	18,553,100	18,809,900	256,800	1.38
1	10,899,100	17,459,000	6,559,900	60.19
2	17,097,800	25,421,900	8,324,100	48.69
3	36,246,000	27,804,900	△ 8,441,100	△ 23.29
計	1,206,671,600	1,319,320,600	112,649,000	9.34

## (2) 固定資産税

### ア 固定資産税課税状況

税率 1.4/100

免税点 土地 30万円

家屋 20万円

償却資産 150万円

### 納税義務者数及び調定額(現年当初課税分)

区分	納税義務者(人)	課税標準額(千円)	調定額(千円)	調定構成比	備考	
平成19年度	土地	26,734	208,205,707	2,913,944	43.0%	
	家屋	29,820	210,476,873	2,806,405	41.4%	
	償却資産	1,073	73,099,147	1,023,059	15.1%	
	計	39,657	491,781,727	6,743,408	99.5%	
	交付金	8	2,041,885	28,586	0.4%	
	納付金	1	451,514	6,321	0.1%	郵政分
	計	9	2,493,399	34,907	0.5%	
	合計	39,666	494,275,126	6,778,315	100.0%	
平成20年度	土地	26,976	212,400,966	2,972,666	42.9%	
	家屋	30,136	217,407,383	2,898,897	41.8%	
	償却資産	1,073	73,701,990	1,031,499	14.9%	
	計	39,981	503,510,339	6,903,062	99.6%	
	交付金	8	2,022,916	28,320	0.4%	
	合計	39,989	505,533,255	6,931,382	100%	

(調定表より)



## イ 固定資産の評価の状況

### (ア) 評価の方法

#### \* 土 地

##### 宅 地

市街化区域は市街地宅地評価法(路線価方式)を実施し  
市街化調整区域はその他の宅地評価法(標準地比準方式)  
を適用する。(一部地域を除く)

##### 農地・原野及び山林

標準地比準方式

#### \* 家 屋

固定資産評価基準に基づく評点式評価法(再建築価格方式)

#### \* 償却資産

固定資産評価基準に基づく

### (イ) 平成20年度 土地・家屋・償却資産評価額

区 分	件 数	評価総面積	総 評 価 額	提示平均額 A (㎡当たり)	平均価額 B (㎡当たり)	最高価額 (㎡当たり)	B/A
宅 地	69,857 筆	10,860,880 ㎡	658,191,942 千円	60,797 円	60,602 円	200,000 円	99.7%
田	3,691 筆	3,236,370 ㎡	353,936 千円	109 円	109 円	157 円	100.0%
畑	9,133 筆	6,984,650 ㎡	265,136 千円	38 円	38 円	126 円	100.0%
山 林	6,804 筆	9,416,293 ㎡	191,466 千円	20 円	20 円	57 円	100.0%
原 野	3,590 筆	3,736,244 ㎡	40,481 千円	-	11 円	35 円	-
雑種地等	6,907 筆	3,764,455 ㎡	55,330,396 千円	-	14,698 円	184,396 円	-
計	99,982 筆	37,998,892 ㎡	714,373,357 千円	-	18,800 円	-	-
木造家屋	28,235 棟	2,985,132 ㎡	75,237,826 千円	25,230 円	25,204 円	-	99.9%
非木造家屋	11,276 棟	3,073,681 ㎡	142,666,339 千円	46,364 円	46,415 円	-	100.1%
計	39,511 棟	6,058,813 ㎡	217,904,165 千円	-	35,965 円	-	-
償却資産	3,011 人	-	75,079,384 千円	-	-	-	-

(概要調書総括表より)

ウ 固定資産評価審査委員会

(ア)委員 3名

(イ)審査状況

(平成20年8月1日現在、単位:件)

区 分		平成16年度	平成17年度	平成18年度	平成19年度	平成20年度	備 考
請求 件数	土 地	0	1	2	0	0	
	家 屋	0	0	0	0	0	
	計	0	1	2	0	0	
審査 の 状 況	却 下	0	0	0	0	0	
	棄 却	0	1	1	0	0	
	認 容	0	0	1	0	0	
	審査継続中	0	0	0	0	0	

(3) 軽自動車税

区 分		税率(円)	平成19年度		平成20年度		増減(台)	
			台数(台)	税額(円)	台数(台)	税額(円)		
原付自転車	50CC以下	1,000	9,480	9,480,000	9,298	9,298,000	△ 182	
	51CC～ 90CC	1,200	641	769,200	647	776,400	6	
	91CC～125CC	1,600	703	1,124,800	753	1,204,800	50	
	ミニカー	2,500	38	95,000	52	130,000	14	
軽自動車	二輪車	2,400	1,325	3,180,000	1,350	3,240,000	25	
	三輪車	3,100	1	3,100	1	3,100	0	
	四輪乗用車	自家用	7,200	14,247	102,578,400	15,033	108,237,600	786
		営業用	5,500	0	0	0	0	0
	四輪貨物車	自家用	4,000	5,632	22,528,000	5,531	22,124,000	△ 101
		営業用	3,000	178	534,000	190	570,000	12
小型特殊	農 耕 用	1,600	579	926,400	585	936,000	6	
	そ の 他	4,700	147	690,900	153	719,100	6	
二輪小型自動車		4,000	1,150	4,600,000	1,182	4,728,000	32	
合 計			34,121	146,509,800	34,775	151,967,000	654	

(各年度課税状況調より)

(4)市たばこ税

年度	本数(千本)	前年度対比(%)	調定額(千円)	前年度対比(%)	備 考
15	229,839	93.0	655,935	100.1	内 旧3級品 2, 903千本 内 手持品課税分 2,962千円
16	223,472	97.2	660,833	100.7	内 旧3級品 2, 839千本
17	215,946	96.6	638,674	96.6	内 旧3級品 2, 683千本
18	203,637	94.3	644,850	101.0	内 旧3級品 2, 714千本 内 手持品課税分 2,989千円
19	194,847	95.7	638,338	99.0	内 旧3級品 2, 460千本

(決算)

(5)都市計画税

年度	課税標準額(千円)	税率(%)	調定額(千円)	備 考
16	399,297,334	0.3	1,196,430	
17	404,344,194	0.3	1,211,547	
18	394,493,071	0.3	1,181,980	
19	401,922,312	0.3	1,204,259	
20	409,210,997	0.3	1,226,109	

(調定表より)

(6)特別土地保有税

(各年7月1日現在)

年度		課税標準額(千円)	税率(%)	調定額(千円)	備 考
16	保有分	0	1.4	0	平成15年度より課税停止
	取得分	0	3.0	0	
17	保有分	0	1.4	0	平成15年度より課税停止
	取得分	0	3.0	0	
18	保有分	0	1.4	0	平成15年度より課税停止
	取得分	0	3.0	0	
19	保有分	0	1.4	0	平成15年度より課税停止
	取得分	0	3.0	0	
20	保有分	0	1.4	0	平成15年度より課税停止
	取得分	0	3.0	0	

(課税決定稟議より)

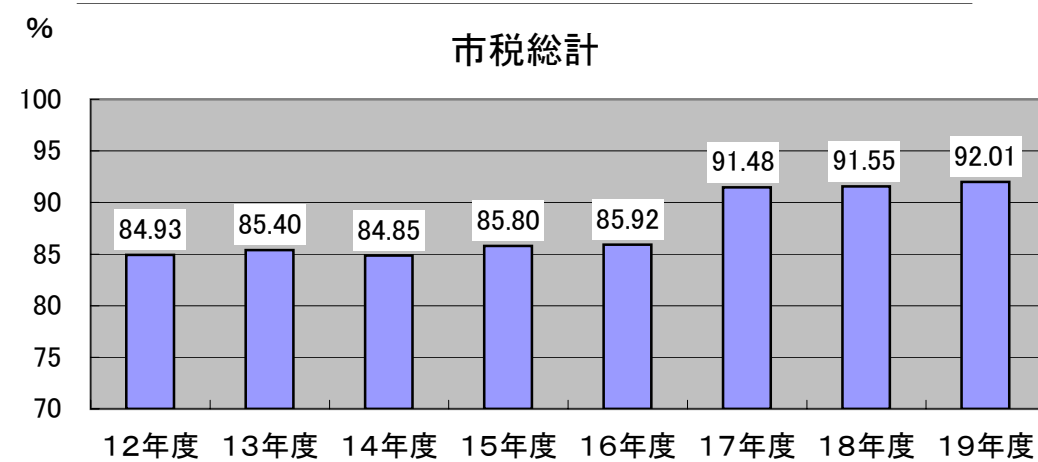
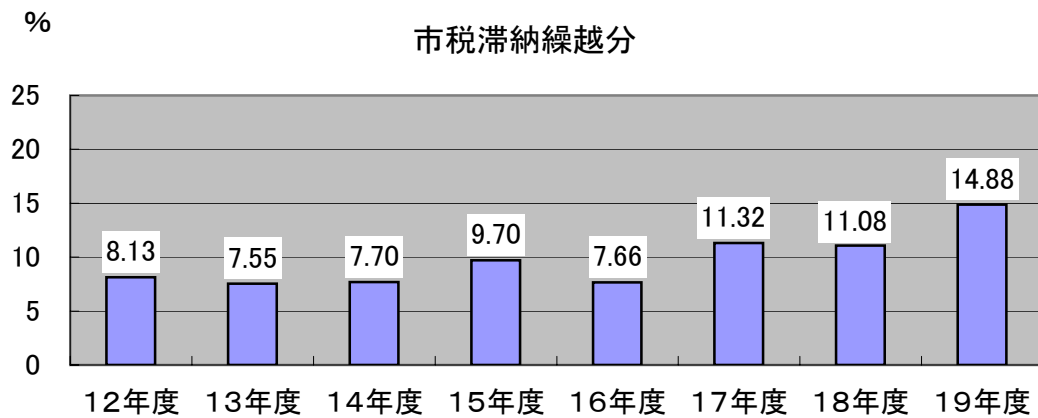
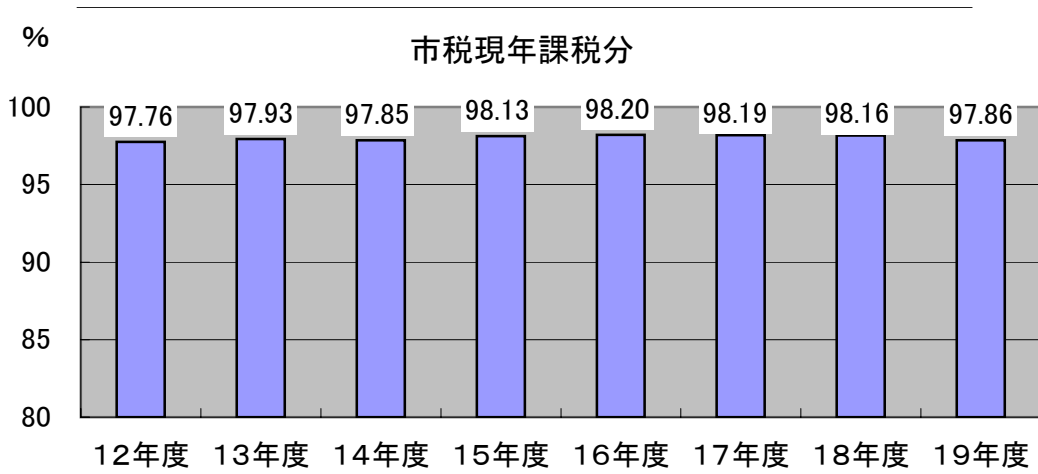
(7) 国民健康保険税

	区分	平成19年度		平成20年度		備 考
		税率	調定額(千円)	税率	調定額(千円)	
医 療 分	均等割額	25,200円	1,077,098	22,200円	814,873	
	平等割額	18,000円	412,650	16,800円	312,883	
	所得割額	6.45%	2,445,410	4.66%	1,510,222	
	資産割額	25.00%	470,174	0.00%	0	
	計		4,405,332		2,637,978	
	6割4割軽減額		△ 179,729			
	7割5割2割軽減額				△ 153,741	
	限度額超過額等		△ 570,293		△ 169,094	
	医療分年税額		3,655,310		2,315,143	
支 援 分	均等割額			13,800円	506,543	
	所得割額			2.41%	781,034	
	計				1,287,577	
	7割5割2割軽減額				△ 64,888	
	限度額超過額等				△ 218,225	
支援分年税額				1,004,464		
介 護 分	均等割額	14,400円	186,926	14,400円	179,626	
	所得割額	1.54%	230,823	1.54%	219,092	
	計		417,749		398,718	
	6割4割軽減額		△ 15,227			
	7割5割2割軽減額				△ 20,353	
	限度額超過額等		△ 61,149		△ 46,716	
	介護分年税額		341,373		331,649	
年 税 額		3,996,683		3,651,256		

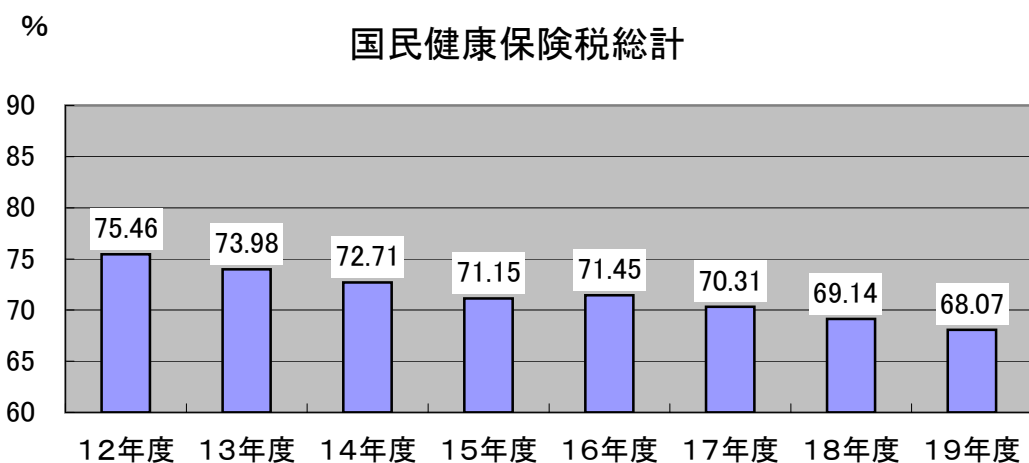
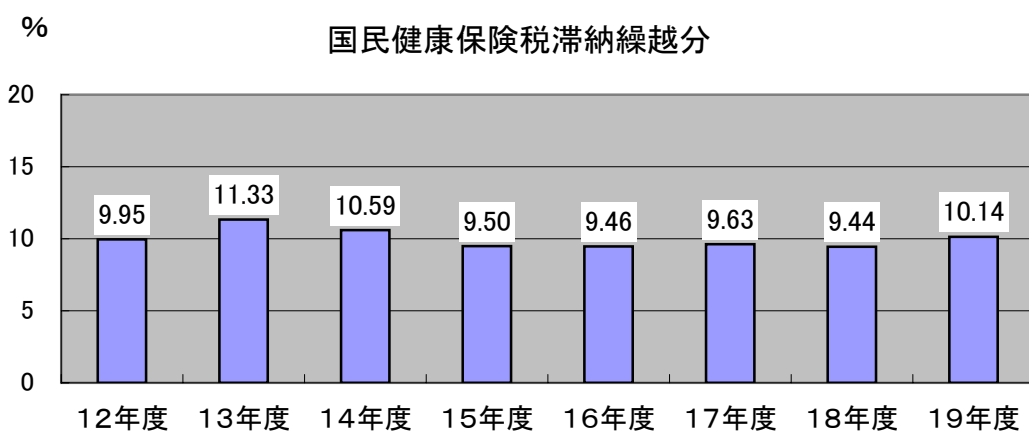
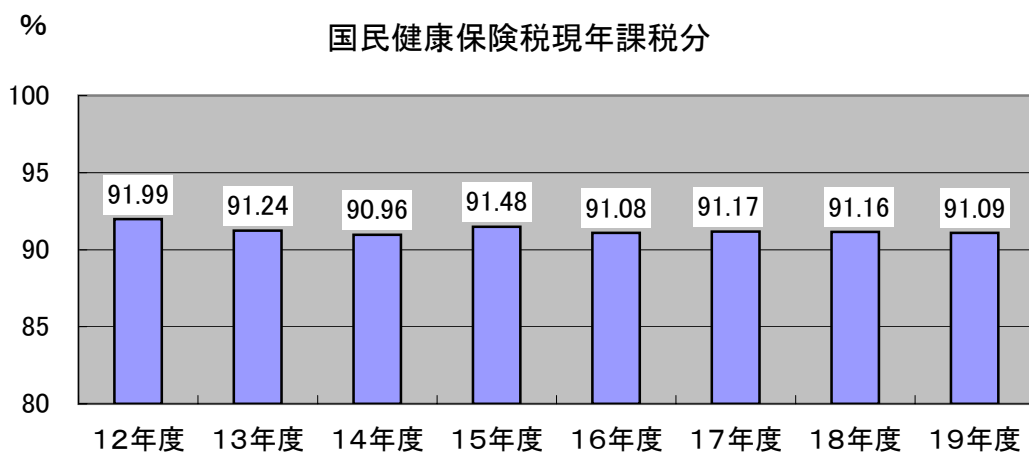
(本算定時調定、一般退職者を含む)

### Ⅲ 納税

#### 1 市税年度別決算収入歩合の推移



## 2 国民健康保険税年度別決算収入歩合の推移



### 3 平成19年度 市税納付額等状況調(現年課税分)

	調定額(A)	督促状を発送する 日までの収入額(B)	(B)／(A)	督促状発送後の 収入額(C)	(C)／(A)
市 民 税	9,070,803,860	8,223,195,456	90.66	630,632,728	6.95
普通徴収	2,773,012,467	1,976,688,063	71.28	591,467,832	21.33
特別徴収	4,676,416,293	4,648,784,093	99.41	20,378,796	0.44
法人市民税	1,621,375,100	1,597,723,300	98.54	18,786,100	1.16
固定資産税	6,795,982,350	6,282,415,965	92.44	376,766,026	5.54
土地・家屋・償却	6,761,075,450	6,247,509,065	92.40	376,766,026	5.57
国有資産交付金・納付金	34,906,900	34,906,900	100.00	0	0.00
軽自動車税	145,943,200	119,499,400	81.88	22,733,200	15.58
市たばこ税	638,338,343	638,338,343	100.00	0	0.00
都市計画税	1,202,597,257	1,111,245,532	92.40	67,018,949	5.57
市税合計	17,853,665,010	16,374,694,696	91.72	1,097,150,903	6.15

国民健康保険税	3,943,954,100	3,239,204,175	82.13	353,211,161	8.96
一般被保険者	2,946,856,649	2,420,268,575	82.13	192,535,281	6.53
退職被保険者等	997,097,451	818,935,600	82.13	160,675,880	16.11



(単位:円、%)

収入額計(D)	(D)／(A)	還付未済額(E)	(E)／(A)	不能欠損額(F)	(F)／(A)	繰越額(G)
8,853,828,184	97.61	4,183,012	—	355,167	—	220,803,521
2,568,155,895	92.61	1,793,595	—	355,167	—	206,295,000
4,669,162,889	99.84	561,517	—	0	—	7,814,921
1,616,509,400	99.70	1,827,900	—	0	—	6,693,600
6,659,181,991	97.99	102,218	—	1,396,467	—	135,506,110
6,624,275,091	97.98	102,218	—	1,396,467	—	135,506,110
34,906,900	100.00	0	—	0	—	0
142,232,600	97.46	3,000	—	13,200	—	3,700,400
638,338,343	100.00	0	—	0	—	0
1,178,264,481	97.98	18,182	—	248,390	—	24,102,568
17,471,845,599	97.86	4,306,412	—	2,013,224	—	384,112,599

3,592,415,336	91.09	1,565,450	—	456,700	—	352,647,514
2,612,803,856	88.66	1,478,201	—	412,700	—	335,118,294
979,611,480	98.25	87,249	—	44,000	—	17,529,220

#### 4 平成19年度 市税納付額等状況調(滞納繰越分)

	調定額(A)	収入済額(B)	(B)／(A)	還付未済額(C)	(C)／(A)
市民税	628,622,399	75,268,615	11.97	20,012	—
普通徴収	565,280,555	70,815,981	12.53	20,012	—
特別徴収	25,746,824	1,344,235	5.22	0	—
法人市民税	37,595,020	3,108,399	8.27	0	—
固定資産税	495,682,929	104,754,825	21.13	27,876	—
土地・家屋・償却	495,682,929	104,754,825	21.13	27,876	—
国有資産交付金・納付金	0	0	0.00	0	—
軽自動車税	12,351,800	1,689,100	13.67	7,200	—
市たばこ税	0	0	0.00	0	—
特別土地保有税	39,144,742	1,011,200	2.58	0	—
	128,498,542	1,011,200	0.79	0	—
都市計画税	89,339,842	18,880,577	21.13	5,024	—
市税合計	1,265,141,712	201,604,317	15.94	60,112	—
	1,354,495,512	201,604,317	14.88	60,112	—

※ 特別土地保有税と市税合計の上段は、徴収猶予を除いた額、割合

国民健康保険税	1,567,075,855	158,838,203	10.14	73,850	—
一般被保険者	1,513,777,836	150,083,786	9.91	73,143	—
退職被保険者等	53,298,019	8,754,417	16.43	707	—

(単位:円、%)

収入未済額(D)	(D)／(A)	不能欠損額(E)	(E)／(A)	繰越額(F)	(F)／(A)
553,353,784	88.03	53,834,976	8.56	499,538,820	79.47
494,464,574	87.47	47,582,953	8.42	446,901,633	79.06
24,402,589	94.78	4,178,121	16.23	20,224,468	78.55
34,486,621	91.73	2,073,902	5.52	32,412,719	86.22
390,928,104	78.87	21,018,781	4.24	369,937,199	74.63
390,928,104	78.87	21,018,781	4.24	369,937,199	74.63
0	0.00	0	0.00	0	0.00
10,662,700	86.33	1,860,050	15.06	8,809,850	71.32
0	0.00	0	0.00	0	0.00
38,133,542	97.42	0	0.00	38,133,542	97.42
127,487,342	99.21	0	0.00	127,487,342	99.21
70,459,265	78.87	3,788,338	4.24	66,675,951	74.63
1,063,537,395	84.06	80,502,145	6.36	983,095,362	77.71
1,152,891,195	85.12	80,502,145	5.94	1,072,449,162	79.18

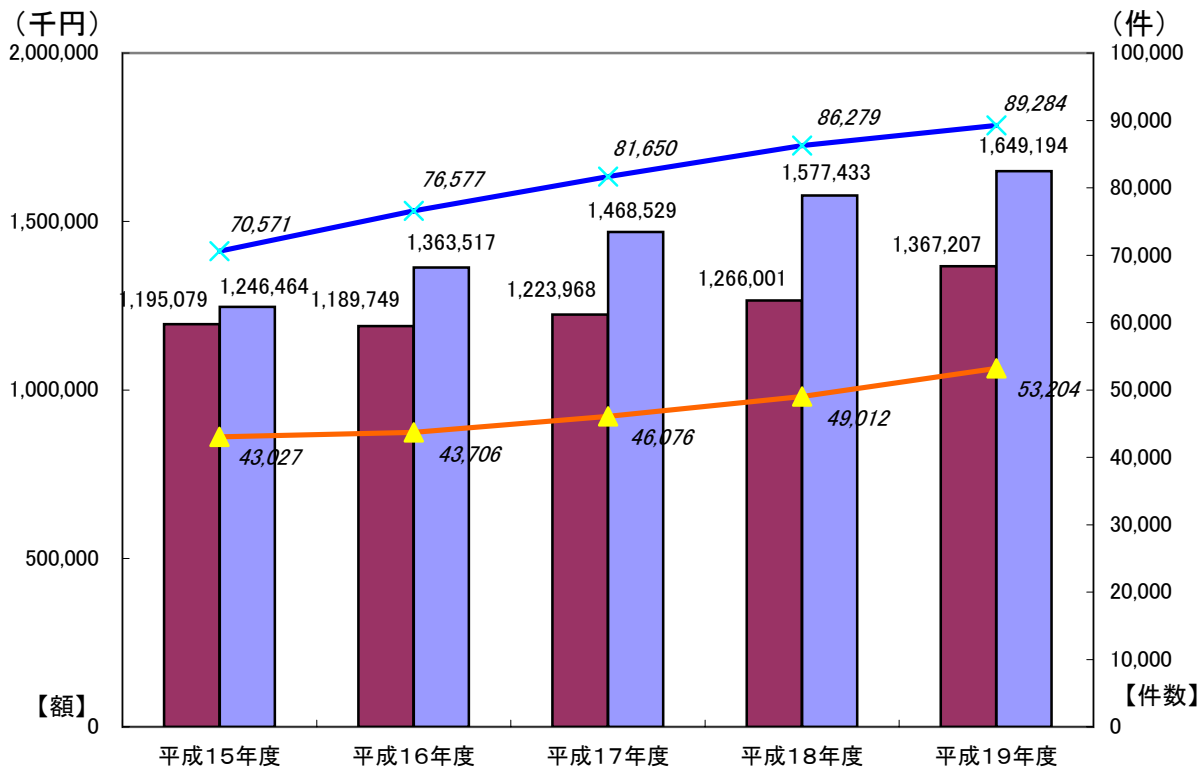
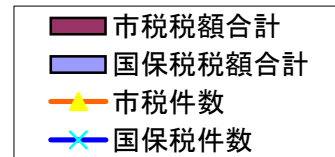
1,408,237,652	89.86	111,765,306	7.13	1,296,546,196	82.74
1,363,694,050	90.09	110,514,252	7.30	1,253,252,941	82.79
44,543,602	83.57	1,251,054	2.35	43,293,255	81.23

## 5 税目別滞納繰越状況

(単位:件、千円)

税目	年度	平成15年度		平成16年度		平成17年度		平成18年度		平成19年度	
		件数	金額	件数	金額	件数	金額	件数	金額	件数	金額
市民税	個人	27,554	569,735	28,061	566,975	29,905	577,413	32,235	591,792	36,008	681,236
	法人	421	40,052	351	36,250	325	35,582	358	37,679	369	39,106
固定資産税		11,273	447,851	11,498	451,540	11,899	472,513	12,603	495,684	13,005	505,443
軽自動車税		3,765	11,593	3,784	11,971	3,935	12,722	3,804	12,361	3,811	12,510
市たばこ税		0	0	0	0	0	0	0	0	0	0
特別土地保有税		14	45,410	12	41,685	12	40,484	12	39,145	11	38,133
都市計画税		0	80,438	0	81,328	0	85,254	0	89,340	0	90,779
市税合計		43,027	1,195,079	43,706	1,189,749	46,076	1,223,968	49,012	1,266,001	53,204	1,367,207
国民健康保険税		70,571	1,246,464	76,577	1,363,517	81,650	1,468,529	86,279	1,577,433	89,284	1,649,194

〔滞納繰越額の推移〕



## 6 督促状発付調(定期分)

(単位: 件、千円、%)

年度 税目	平成18年度				平成19年度				平成18年度		平成19年度	
	調定		督促状		調定		督促状		督促状発付率		督促状発付率	
	件数	税額	件数	税額	件数	税額	件数	税額	対件数	対税額	対件数	対税額
市民税 (普通徴収)	106,588	3,225,307	21,530	516,803	108,291	4,526,169	22,472	796,324	20.2	16.0	20.8	17.6
1期	28,288	832,444	5,809	129,748	28,483	1,173,903	5,646	200,033	20.5	15.6	19.8	17.0
2期	25,916	780,204	5,324	121,595	26,472	1,100,099	5,590	192,707	20.5	15.6	21.1	17.5
3期	26,064	793,185	5,216	128,186	26,566	1,118,080	5,592	200,825	20.0	16.2	21.0	18.0
4期	26,320	819,474	5,181	137,274	26,770	1,134,087	5,644	202,759	19.7	16.8	21.1	17.9
固定資産税	156,605	7,750,020	14,477	573,007	158,277	7,964,595	14,608	604,918	9.2	7.4	9.2	7.6
1期	39,225	1,994,367	3,868	154,184	39,648	2,043,540	3,774	172,814	9.9	7.7	9.5	8.5
2期	39,120	1,917,617	3,770	144,346	39,540	1,970,320	3,810	148,004	9.6	7.5	9.6	7.5
3期	39,144	1,918,932	3,444	137,374	39,541	1,970,051	3,464	138,094	8.8	7.2	8.8	7
4期	39,116	1,919,104	3,395	137,103	39,548	1,980,684	3,560	146,006	8.7	7.1	9.0	7.4
軽自動車税	33,458	114,702	7,126	27,286	34,022	145,952	6,275	26,444	21.3	23.8	18.4	18.1
国民健康保険税	179,533	3,964,381	38,271	784,034	180,350	3,942,096	34,670	698,841	21.3	19.8	19.2	17.7
1期	22,788	569,409	5,186	113,455	22,966	505,070	4,501	85,512	22.8	19.9	19.6	16.9
2期	22,709	490,886	5,071	98,988	22,818	499,202	4,576	93,614	22.3	20.2	20.1	18.8
3期	22,522	484,709	4,804	95,164	22,653	491,999	4,348	86,575	21.3	19.6	19.2	17.6
4期	22,484	482,976	4,774	93,580	22,596	490,049	4,495	89,036	21.2	19.4	19.9	18.2
5期	22,298	481,229	4,651	92,394	22,474	489,476	4,101	82,235	20.9	19.2	18.2	16.8
6期	22,389	485,270	4,724	95,792	22,416	487,884	4,272	86,177	21.1	19.7	19.1	17.7
7期	22,228	486,040	4,632	98,247	22,271	489,271	4,224	87,019	20.8	20.2	19.0	17.8
8期	22,115	483,862	4,429	96,414	22,156	489,145	4,153	88,673	20.0	19.9	18.7	18.1

## 7 年度別不納欠損額調

(単位:円、件)

区分		年度	平成15年度	平成16年度	平成17年度	平成18年度	平成19年度
		金額	金額	金額	金額	金額	
市 税	金額	126,620,214	96,532,965	102,359,777	107,914,073	82,515,369	
	件数	4,233	4,601	3,914	4,278	4,063	
市 民 税	個人	金額	55,000,298	54,918,016	52,083,338	66,908,965	52,116,241
		件数	2,637	3,119	2,552	2,848	2,797
	法人	金額	7,030,462	3,777,800	4,414,961	3,610,719	2,073,902
		件数	61	76	76	41	39
	計	金額	62,030,760	58,695,816	56,498,299	70,519,684	54,190,143
		件数	2,698	3,195	2,628	2,889	2,836
固定資産税	金額	61,525,754	33,774,749	44,610,228	35,482,089	26,451,976	
都市計画税	件数	883	870	861	742	649	
軽自動車税	金額	1,552,900	1,537,300	1,251,250	1,912,300	1,873,250	
	件数	651	534	425	647	578	
特別土地保有税	金額	1,510,800	2,525,100	0	0	0	
	件数	1	2	0	0	0	

国民健康保険税	金額	105,276,374	108,052,870	102,818,920	96,427,505	112,222,006
	件数	7,789	8,329	7,034	7,249	7,879

## 8 差押処分状況

(単位:件)

差押種別	平成18年度末	平成19年度中の滞納処分状況			平成19年度末	備考
	現在の差押件数	差押件数	解除件数	公売処分件数	現在の差押件数	
不動産	153	41	2	0	192	
動産	0	0	0	0	0	
電話加入権	50	0	0	0	50	公売売却代金 0円
債権	11	35	6	0	40	預貯金等件数 9件
合計	214	76	8	0	282	交付要求 52件 交付要求解除 1件

## 9 差押財産に関する調(平成19年度)

(単位:件、円)

区分		財産種別	不動産	動産	電話加入権	債権	計
差押	件数		18	0	0	34	52
	税額	市税	57,262,781	0	0	9,018,571	66,281,352
		国保税	12,761,707	0	0	7,351,230	20,112,937
		合計	70,024,488	0	0	16,369,801	86,394,289
参加差押	件数		11	0	0	0	11
	税額	市税	13,546,709	0	0	0	13,546,709
		国保税	7,509,650	0	0	0	7,509,650
		合計	21,056,359	0	0	0	21,056,359
計	件数		29	0	0	34	63
	税額	市税	70,809,490	0	0	9,018,571	79,828,061
		国保税	20,271,357	0	0	7,351,230	27,622,587
		合計	91,080,847	0	0	16,369,801	107,450,648

## 10 口座振替納付に関する調

### (1) 平成19年度口座振替納付状況

	期別	調定(イ)		口座振替依頼分(ロ)		口座振替収納分(ハ)		口座振替不納分(ニ)		収納分(ハ)／(イ)	
		税額 (千円)	件数 (件)	税額 (千円)	件数 (件)	税額 (千円)	件数 (件)	税額 (千円)	件数 (件)	税額 (%)	件数 (%)
市 県 民 税	1	1,173,903	28,483	540,301	10,668	504,389	10,102	35,912	566	43.0	35.5
	2	1,100,099	26,472	504,006	10,167	476,225	9,636	27,781	531	43.3	36.4
	3	1,118,080	26,566	508,403	10,260	474,554	9,728	33,849	532	42.4	36.6
	4	1,134,087	26,770	512,607	10,313	484,367	9,740	28,240	573	42.7	36.4
	合計	4,526,169	108,291	2,065,317	41,408	1,939,535	39,206	125,782	2,202	42.9	36.2
固 定 資 産 画 税	1	2,043,540	39,648	896,252	21,367	858,961	20,799	37,291	568	42.0	52.5
	2	1,970,319	39,540	871,439	21,759	842,868	21,220	28,571	539	42.8	53.7
	3	1,970,050	39,541	871,213	21,753	842,916	21,256	28,297	497	42.8	53.8
	4	1,980,683	39,548	872,172	21,756	832,960	21,164	39,212	592	42.1	53.5
	合計	7,964,592	158,277	3,511,076	86,635	3,377,705	84,439	133,371	2,196	42.4	53.3
軽自動車税		145,952	34,022	23,392	5,645	22,400	5,449	992	196	15.3	16.0
国 民 健 康 保 険 税	1	505,069	22,966	276,716	11,682	263,130	11,154	13,586	528	52.1	48.6
	2	499,201	22,818	274,805	11,717	260,028	11,243	14,777	474	52.1	49.3
	3	491,998	22,653	273,117	11,690	257,056	11,110	16,061	580	52.2	49.0
	4	490,049	22,596	273,248	11,708	261,170	11,271	12,078	437	53.3	49.9
	5	489,475	22,474	273,576	11,675	258,318	11,123	15,258	552	52.8	49.5
	6	487,884	22,416	273,794	11,678	260,857	11,231	12,937	447	53.5	50.1
	7	489,270	22,271	273,663	11,655	256,991	11,051	16,672	604	52.5	49.6
	8	489,145	22,156	272,933	11,599	258,649	11,096	14,284	503	52.9	50.1
	合計	3,942,091	180,350	2,191,852	93,404	2,076,199	89,279	115,653	4,125	52.7	49.5

### (2) 口座振替利用状況

税目	年度	平成17年度			平成18年度			平成19年度		
		納税義務者数 (人)	利用者数 (人)	利用率 (%)	納税義務者数 (人)	利用者数 (人)	利用率 (%)	納税義務者数 (人)	利用者数 (人)	利用率 (%)
市県民税		26,408	9,642	36.5	29,998	11,075	36.9	30,193	11,355	37.6
固定資産税 都市計画税		38,761	21,405	55.2	39,269	21,806	55.5	39,674	22,211	56.0
軽自動車税		32,544	5,750	17.7	33,315	5,881	17.7	34,020	5,959	17.5
国民健康保険税		24,771	12,219	49.3	24,934	12,466	50.0	25,377	12,495	49.2



## 11 納税貯蓄組合に関する調

### 組合数及び組合世帯数

(平成20年4月1日現在)

年度	地域別組合		勤務先別組合		計	
	組合数	組合世帯数	組合数	組合世帯数	組合数	組合世帯数
17	91	838	2	13	93	851
18	78	687	2	13	80	700
19	67	591	2	13	69	604

IV 庶務・税務機構

1 庶務

(1)平成19年度証明等受付状況

(単位:件)

	内 訳	4 月	5 月	6 月	7 月	8 月	9 月	10月	11月	12月	1 月	2 月	3 月	年間合計
1	評価通知	192	101	95	91	90	61	74	80	69	66	78	78	1,075
2	評価証明	261	220	188	210	238	212	222	185	150	188	237	191	2,502
3	公課証明	43	48	51	43	27	48	32	34	23	74	146	70	639
4	住宅家屋証明	11	5	7	7	5	8	8	13	10	8	8	5	95
5	名寄・課税台帳	15	90	94	68	124	62	63	67	75	120	303	188	1,269
6	公函	159	118	98	103	77	94	133	139	76	108	134	115	1,354
7	閉鎖公函証明	13	6	1	2	3	3	2	3	4	0	3	6	46
8	土地家屋台帳閲覧	67	85	81	88	83	59	68	79	41	51	49	73	824
9	土地家屋台帳証明	3	7	1	0	0	3	8	3	0	4	8	2	39
10	固定資産その他証明	3	7	10	9	9	3	7	13	15	5	11	7	99
11	所得証明	132	167	150	136	133	139	167	138	147	115	148	108	1,680
12	所得・課税証明	543	634	1,385	2,618	1,186	742	828	756	549	655	831	713	11,440
13	非課税証明	54	59	109	105	235	96	133	93	39	87	92	67	1,169
14	所在証明	7	5	5	6	4	6	11	7	2	5	5	4	67
15	市民税その他証明	0	0	0	0	0	0	5	0	0	0	0	0	5
16	市税納税証明	105	113	86	106	88	128	100	94	109	110	133	158	1,330
17	軽自動車税納税証明	183	184	153	145	115	160	167	171	171	154	202	192	1,997
18	その他の納税証明	4	2	2	1	0	1	5	4	28	57	112	3	219
19	市民税証明(無料)	49	42	187	46	132	48	71	45	23	56	30	43	772
20	固定資産税証明(無料)	55	41	47	23	76	20	69	44	10	21	29	16	451
21	納税証明(無料)	6	1	0	6	0	0	13	7	0	9	0	67	109
	合 計	1,905	1,935	2,750	3,813	2,625	1,893	2,186	1,975	1,541	1,893	2,559	2,106	27,181

## (2) 証明及び公簿等利用状況の年度別推移 (有料分)

(単位:件、%)

内 訳	14年度	15年度	16年度	17年度	18年度	19年度	15/14対比	16/15対比	17/16対比	18/17対比	19/18対比
評価通知	1,024	994	1,027	1,188	1,109	1,075	-2.9	3.3	15.7	-6.6	-3.1
評価証明	2,999	2,960	2,884	2,644	2,463	2,502	-1.3	-2.6	-8.3	-6.8	1.6
公課証明	833	790	751	705	667	639	-5.2	-4.9	-6.1	-5.4	-4.2
名寄・課税台帳	1,787	1,743	1,685	1,546	1,269	1,269	-2.5	-3.3	-8.2	-17.9	0.0
公図申請分	2,195	2,382	2,647	4,091	1,948	1,354	8.5	11.1	54.6	-52.4	-30.5
土地家屋台帳閲覧	2,639	2,710	2,843	3,164	1,613	824	2.7	4.9	11.3	-49.0	-48.9
固定資産その他証明	349	333	377	323	482	279	-4.6	13.2	-14.3	49.2	-42.1
所得証明	2,027	1,698	1,439	1,841	1,767	1,680	-16.2	-15.3	27.9	-4.0	-4.9
所得・課税証明	9,440	9,680	10,655	10,890	10,396	11,440	2.5	10.1	2.2	-4.5	10.0
非課税証明	945	890	1,058	1,056	960	1,169	-5.8	18.9	-0.2	-9.1	21.8
所在証明	81	106	101	106	119	67	30.9	-4.7	5.0	12.3	-43.7
市民税その他証明	10	0	103	6	8	5	-48.3	皆増	-94.2	33.3	-37.5
市税納税証明	—	1,735	1,758	1,619	1,490	1,330	—	—	-7.9	-8.0	-10.7
軽自動車税納税証明	—	0	0	0	0	0	—	—	0.0	0.0	0.0
その他納税証明	—	74	543	89	184	219	—	—	-83.6	106.7	19.0
合 計	24,329	26,095	27,871	29,268	24,475	23,852	7.3	6.8	5.0	-16.4	-2.5

※納税証明については、平成15年度から課税課で発行することとなった

(3) 税務手当

ア 市税の滞納整理(臨戸徴収に限る)の業務に従事した者 日額 200円

イ 上記以外の税務事務に従事した者 月額 1,000円

(三島市職員特殊勤務手当支給規則第3条による)

(4) 税務事務機械化の現況

個人市民税	昭和53年度から住民記録導入
国民健康保険税	昭和53年度から住民記録導入
固定資産税	昭和55年度から住民記録導入
法人市民税	昭和55年度から電算化
農業所得	昭和55年度から電算化
軽自動車税	昭和56年度から電算化
家屋評価計算業務のパソコン利用開始	昭和63年度から
証明発行オンライン開始	昭和63年度から
中郷文化プラザ証明発行オンライン開始	平成9年度から
北上文化プラザ証明発行オンライン開始	平成19年度から

(5) コンビニ収納の現況

軽自動車税 平成20年度から導入(納期限まで納税通知書のみ対応)

## 2 税務機構

### (1)平成20年度 三島市行政機構図

部名	課・室名	係名等				
環境市民部	環境政策課	環境保全係	環境企画係			
	生活環境課	業務係 清掃センター	収集係	施設係		
	市民課	市民係	記録係	市民サービスコーナー（中郷・北上）		
	保険年金課	国保係	国民年金係	高齢者医療係		
民生部福祉事務所	健康増進課	健康増進係 食育推進室	母子係	保健センター		
	福祉総務課	福祉総務係 社会福祉会館	保護係			
	子育て支援課	保育係 本町子育て支援センター	児童育成係	保育所（7園）		
	障害福祉課	障害福祉係	佐野学園			
	長寿介護課	高齢者福祉係	介護保険係	介護認定係		
		老人ホーム 地域包括支援室	老人福祉センター	高齢者いきがいセンター	北上高齢者すこやかセンター	
地域振興部	農政課	農政振興係	土地改良係			
	商工振興課	産業労政係	商業振興係			
	観光推進課	せせらぎ・観光推進係				
	防災課	防災係				
	地域安全課	防犯・地域活動係	交通係			
		市民活動センター				
財政部	衆寿園	管理係	業務係			
	財政課	財政係				
	管財課	用地財産係	契約係			
	課税課	庶務係	市民税係	資産税係		
	収税課	庶務係	収税係			
	検査課	検査係				
企画部	政策企画課	企画・土地政策係 合併対策室	政策推進係 三島駅南北自由通路推進室			
	行政課	行政係 行政改革推進室	文書法規係	*情報公開コーナー		
	人事課	人事係				
	秘書課	秘書係 国際交流室				
	広報広聴課	広報係				
		市民相談室				
	情報システム課	システム係				
		情報政策室 (三島市、伊豆市及び伊豆の国市電算センター協議会)				
	企業立地推進課	推進係				
	建設部	都市計画課	計画係	土地対策係		
都市整備課		用地・区画整理係	街路係			
土木課		管理係	工事係	維持係		
建築住宅課		市営住宅係	営繕係	設備係		
建築指導課		審査係	指導係			
水と緑の課		水と緑の係	公園管理係			
水道部	水道営業課	営業係				
	水道工務課	管理係	工務係			
	下水道管理課	庶務係 浄化センター	普及推進・施設係	衛生プラント係		
下水道建設課	計画係	工務係				
出納室	出納係	審査係				
消防本部	消防総務課	庶務係				
	消防予防課	予防係	危険物係			
	警防救急課	警防救急係	通信指令係	消防団係		
	消防署	庶務第1係	庶務第2係	予防第1係	予防第2係	
		警防第1係	警防第2係	救助第1係	救助第2係	
		救急第1係	救急第2係			
分遣所（錦田・中郷・北・北上）						
教育部	教育総務課	総務係	施設係			
	学校教育課	幼児教育推進室				
		学務係 学校給食共同調理場（3ヶ所）	指導係	給食指導係		
	生涯学習課	幼稚園（14園）	小学校（14校）	中学校（7校）		
		生涯学習係 公民館（中郷・坂・北上・錦田） 箱根の里	女性青少年係			
	図書館	事務係	図書係	中郷分館		
	文化振興課	文化振興係 郷土資料館	市民文化会館			
スポーツ振興課	体育係	市民体育館	市民温水プール			
議会	事務局	庶務係	議事調査係			
選挙管理委員会	事務局					
監査委員	事務局					
農業委員会	事務局					
公平委員会						
固定資産評価審査委員会						

## (2) 税務機構と事務分掌

平成20年4月1日現在

課名	係名	補職名	職員数 (人)	事務分掌
課  税  課	課長		1	
	庶務係	課長補佐	1	(1) 地方税制度の総括調整に関する事。
		副主任	1	(2) 市たばこ税に関する事。
		主査	1	(3) 諸証明の発行及び閲覧に関する事。
		主事	1	
		計	4	
	市民税係	副参事	1	(1) 市・県民税の調査及び賦課に関する事。
		主幹	1	(2) 特別徴収義務者に関する事。
		副主任	2	(3) 法人市民税に関する事。
		主査	6	(4) 軽自動車税に関する事。
		主事	4	(5) 国民健康保険税の賦課に関する事。
		主事補	1	
		計	15	
資産税係	副参事	1	(1) 固定資産税、都市計画税の調査及び賦課に関する事。	
	主幹	1		
	主任	2	(2) 特別土地保有税に関する事。	
	副主任	1	(3) 固定資産等所在市町村交付金・納付金に関する事。	
	主査	1		
	主事	7		
	計	13		
合計		33		

課名	係名	補職名	職員数 (人)	事務分掌
収 税 課	課長		1	
	庶務係	副参事	1	(1)市税等の収納整理に関する事。
		主任	1	(2)県民税の払込報告に関する事。
		副主任	1	(3)過誤納金の還付に関する事。
		主査	2	(4)市税等の口座振替及び納税貯蓄組合に関する事。 (5)固定資産評価審査委員会に関する事。 (6)督促及び公示送達に関する事。 (7)徴収の囑託に関する事。
	計		5	
	収 税 係	副参事	1	(1)市税等の滞納整理、及び滞納処分に関する事。
		主任	2	(2)受託徴収に関する事。
		副主任	1	(3)納税の猶予及び欠損処分に関する事。
		主査	1	
主事		1		
主事補		1		
計		7		
合計		13		

(3)税務職員在職年数

平成20年4月1日現在

	区分	1年未満	1年以上	3年以上	5年以上	7年以上	合計	平均年数
			3年未満	5年未満	7年未満			
課 税 課	庶務係	0	1	0	1	3	5	4.4
	市民税係	2	3	3	5	2	15	
	資産税係	1	5	3	2	2	13	
収 税 課	庶務係	0	1	1	1	3	6	5.1
	収税係	1	1	0	2	3	7	
<p>* 税務職員1人当たり 998世帯 2,478人  * 課税課は課長を庶務係に含む、収税課は庶務係に含む。</p>								

平成20年度

## 税 務 概 要

平成20年10月発行

編 集： 三島市財政部  
課税課・収税課  
所在地： 〒411-8666  
三島市北田町4-47  
電 話： 055(983)2625  
F A X： 055(983)2696  
Email: [kazei@city.mishima.shizuoka.jp](mailto:kazei@city.mishima.shizuoka.jp)