

平成19年度

水と緑と人が輝く夢あるまち・三島

税務概要

三

島

市

三島市は、静岡県東部の富士箱根伊豆国立公園の玄関口に位置し、北には美しい富士山、南には伊豆の温泉郷があるなど素晴らしい環境に恵まれたまちです。

富士山に積もった雪は溶けて地下水となって、市内に湧き出てきれいな池や川となって流れ、水の都と呼ばれてきました。また澄みきった青空が広がる恵まれた自然の中で、歴史と伝統をはぐくんできた文化の香り高いまちでもあります。

箱根山麓には、旧石器時代の石器等も発見されていて、縄文・弥生文化の遺跡も極めて多く、この地は人類原始の頃から人々の生活に適した所であったと言えます。

文字に現れる伊豆国の初めは、「旧事本紀国造本紀」(※注1)に「伊豆の国造は神功皇后(※注2)の世に、若建之命(※注3)をして定められた」とあります。

その後、孝徳天皇によって伊豆は駿河国に合併されましたが、再び天武天皇により伊豆国となりました。

奈良・平安時代の三島は、国府所在地でもあったことから国分寺・国分尼寺があり、この地方の政治、文化、交通の中心地として栄えていたことが十分理解できます。

鎌倉幕府を開いた源頼朝が挙兵(1180年)に当り、三島明神(現三嶋大社)に祈願したことは有名で、頼朝にちなんだ遺跡が市内随所に残っています。頼朝は、鎌倉道・下田道を整備し、今日の三島の礎を築きました。この後、三島明神は武士の崇敬篤く、足利尊氏を初め、多くの武士が寄進しています。

天正18年(1590年)3月29日豊臣秀吉は、小田原・北条氏の出城の一つ山中城を攻撃、1日で落城させ、これが小田原城落城の第一歩となり、秀吉の全国統一は完成されました。

そののち、伊奈熊蔵が天正18年(1590年)に初代関東代官となって伊豆代官(三島代官とも呼ぶ)を兼務し、慶長6年(1601年)まで伊豆の治安と民政を司どっていました。従って事実上の初代伊豆代官は次の彦坂小刑部で宝暦9年(1759年)の21代伊奈半左衛門まで三島に代官所がおかれ同年江川英征が代官になって、代官所は葦山に移り三島は陣屋となりました。

江戸時代の三島は、箱根の険をひかえた東海道の大きな宿場町の一つとして栄えました。

明治元年(1868年)6月新政府のもと、葦山県がおかれ、三島はこれに属しました。明治4年11月葦山県を廃して足柄県となり、その後明治9年3月足柄県は廃され、静岡県に合併し葦山支所がおかれ、明治12年3月葦山支所は廃され、君沢郡役所となりました。

明治19年4月郡役所は、君沢田方郡役所として三島に移り、明治29年郡の統廃合が行なわれて田方郡役所と改めました。その間、三島は明治22年4月の市町村制施行により三島町となり、昭和10年4月には北上村を編入、更に昭和16年4月29日錦田村と合併して市制を施行し、昭和29年3月31日中郷村を編入し、その面積は61.81平方キロメートルとなり、その後国土地理院公表値により62.13平方キロメートルとなりました。

東海道本線に関しては、明治22年2月(1889年)に品川から御殿場経由で沼津まで、同年7月には神戸まで全通しました。しかし、三島は駅から遠く離れてしまったため往時の宿場町も次第にさびれていき、その後大正8年(1919年)野戦重砲兵連隊が三島におかれ、更に昭和9年12月(1934年)丹那トンネルが開通して、現在の三島駅ができるに及び、ようやく往時のおもかげをとりもどしました。

太平洋戦争後、日本は目ざましい復興を遂げ、三島も各種産業の隆盛を見るに至りました。

現在、市内には我が国遺伝学界のセンターとしての国立遺伝学研究所、日本大学、放送大学静岡学習センター、JR東海研修センター、佐野美術館等の教育文化施設があります。

昭和39年には計画された石油化学コンビナートの進出を断わり、昭和44年には、新幹線三島駅が設置されて、伊豆の玄関口の役割を果たしています。

昭和61年には、人口も著しい増加を示して10万人となり、現在もなお増加の一途にあります。

平成13年に市制施行60年を迎え、三島の将来都市像を「水と緑と人が輝く夢あるまち・三島」として環境先進都市をめざしたまちづくりを進めています。

(※注1)旧事本紀国造本紀・・・くじほんぎこくぞうほんぎ

(※注2)神功皇后・・・じんぐうこうごう

(※注3)若建之命・・・わかたべのみこと

(目 次)

I 市の概要	
1 市勢	1
2 財政	3
(1)平成19年度一般会計歳入・歳出予算額(当初)	3
(2)平成18年度一般会計歳入・歳出決算額	5
II 市税の総括	
1 平成18年度市税等収入状況	7
2 市税の徴税に要する経費	8
3 税目別納税義務者の状況	9
4 1人当たりの税額等の状況	9
5 市税等課税状況	9
(1)市民税	9
ア 個人市民税	9
イ 法人市民税	12
(2)固定資産税	13
ア 固定資産税課税状況	13
イ 固定資産の評価の状況	14
ウ 固定資産評価審査委員会	15
(3)軽自動車税	16
(4)市たばこ税	17
(5)都市計画税	17
(6)特別土地保有税	17
(7)国民健康保険税	18
III 納 税	
1 市税年度別決算収入歩合の推移	19
2 国民健康保険税年度別決算収入歩合の推移	20
3 平成18年度 市税納付額等状況調(現年課税分)	21
4 平成18年度 市税納付額等状況調(滞納繰越分)	23
5 税目別滞納繰越状況	25
6 督促状発付調(定期分)	26
7 年度別不納欠損額調	27
8 差押処分状況	28
9 差押財産に関する調(平成18年度)	28
10 口座振替納付に関する調	29
11 納税貯蓄組合に関する調べ	30
IV 庶務・税務機構	
1 庶務	31
(1)平成18年度証明等受付状況	31
(2)証明及び公簿等利用状況の年度別推移	32
(3)税務手当	33
(4)税務事務機械化の現況	33
2 税務機構	34
(1)平成19年度三島市行政機構図	34
(2)税務機構と事務分掌	35
(3)税務職員在職年数	36

I 市の概要

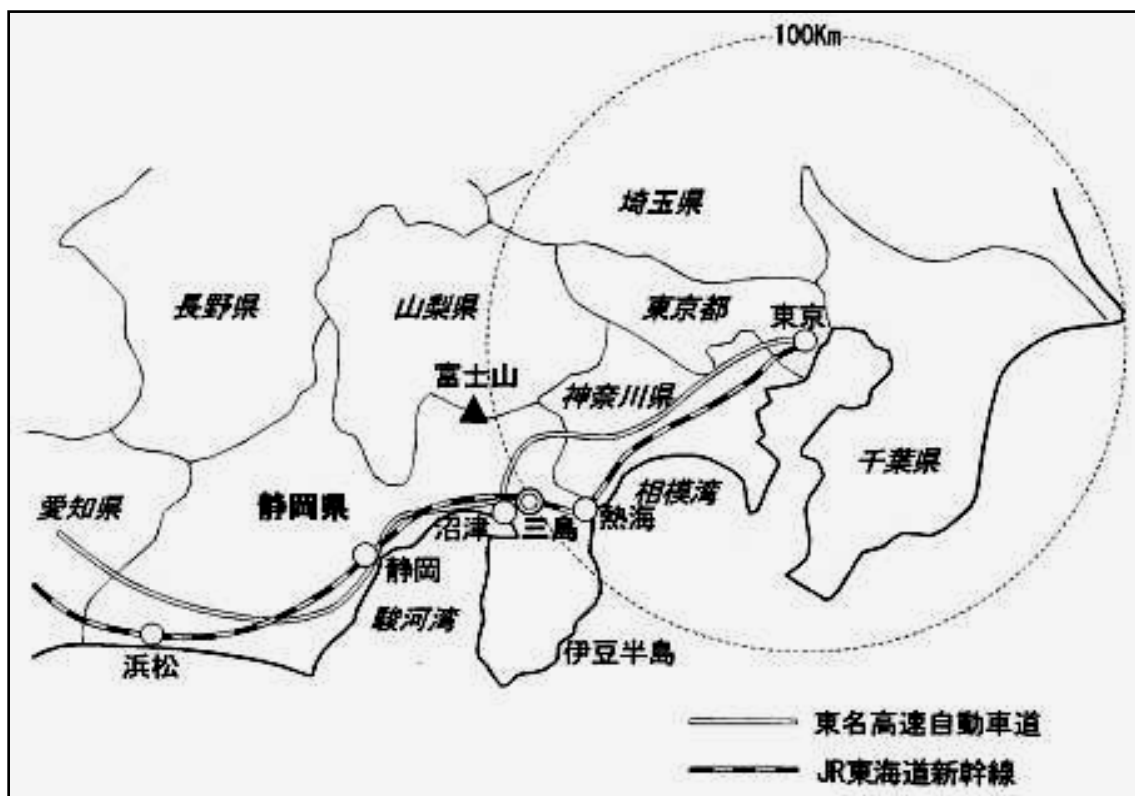
1 市勢

- (1)市役所の位置 静岡県三島市北田町4番47号
- (2)面積 62.13平方キロメートル
- (3)市制施行 昭和16年4月29日
- (4)市の形態 複合都市
- (5)世帯数 45,208世帯(平成19年3月31日現在)
- (6)人口 113,883人(平成19年3月31日現在)
- (7)人口密度 1,833人/平方キロメートル
- (8)19年度当初予算 一般会計 32,300,000千円
- (9)位置及び地勢

東海道線を西に、丹那トンネルをぬけると、「富士の白雪朝日に溶けて、溶けて流れて三島にそそぐ」と唄で知られた三島市がある。

東経138度55分、北緯35度06分、静岡県の東部、伊豆半島の玄関口に位置し、東は天下の景勝地箱根連山があり、北はその偉容を誇る富士の高峰を仰ぎ、南は太平洋に突き出した伊豆の温泉郷に連なり、西は沼津市に接している。


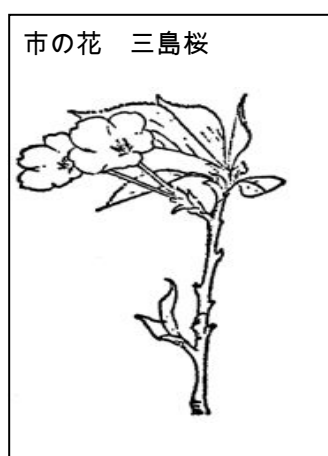
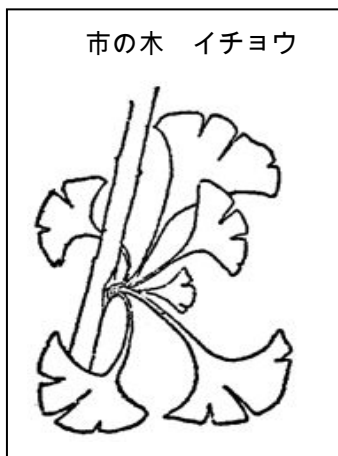
地勢は東西11.107km、南北は13.242kmにして、総面積62.13km²で、田方平野の要地を占めている。



(10)三島市紋章・市の木・市の花・市の鳥



- 1 隅切の輪郭は三島神社の御紋章に因み、兼て富嶽の象たり。
- 2 中央の三線は三島の三の変形にして水流を示す。
- 3 富嶽のそびゆる下、清泉湧て流る。これを三島市の象徴となす。
(昭和16年4月29日制定)



三島市民憲章

(昭和45年10月11日制定)

わたくしたちは、箱根のふもと朝に夕に富士を仰ぐ恵まれた自然のなかに育った三島市民です。

わたくしたちは、三島市民であることに誇りと責任をもち、お互いのしあわせを願い、この憲章を定めます。

わたくしたち三島市民は、

- 1 自然を愛し きれいなまちをつくりましょう。
- 1 良い風習を育て 住みよいまちをつくりましょう。
- 1 文化をたいせつにし 豊かなまちをつくりましょう。
- 1 からだをきたえ 仕事にはげみ 明るいまちをつくりましょう。
- 1 平和を望み 友愛のあふれるまちをつくりましょう。

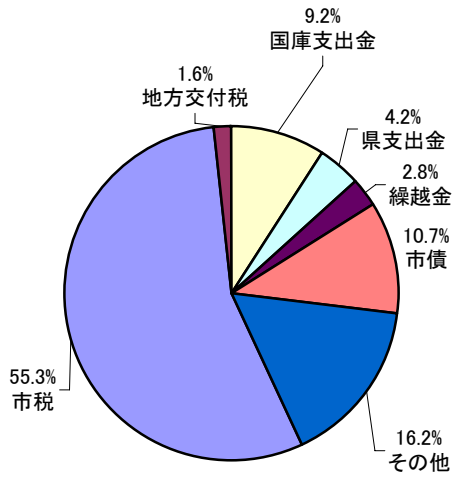
2 財 政

(1)平成19年度 一般会計歳入歳出予算額(当初)

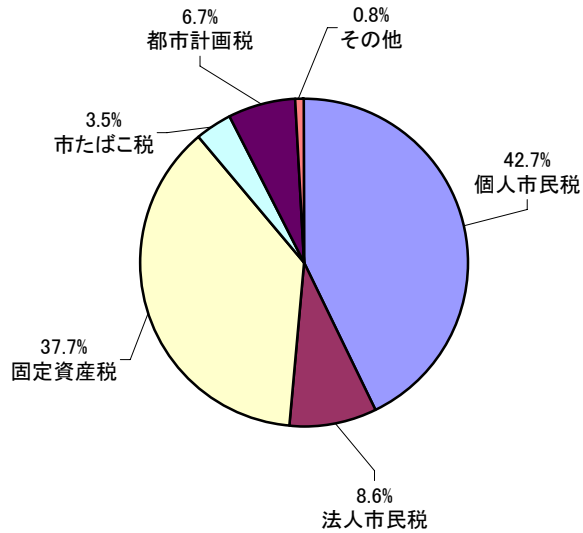
歳 入			歳 出		
科 目	予算額(千円)	構成比	科 目	予算額(千円)	構成比
1 市 税	17,874,265	55.3%	1 議 会 費	277,811	0.9%
(個人市民税)	(7,632,590)	(42.7%)	2 総 務 費	3,652,200	11.3%
(法人市民税)	(1,530,921)	(8.6%)	3 民 生 費	7,854,500	24.2%
(固定資産税)	(6,741,996)	(37.7%)	4 衛 生 費	3,179,424	9.8%
(軽自動車税)	(142,603)	(0.8%)	5 労 働 費	1,089,382	3.4%
(市たばこ税)	(634,200)	(3.5%)	6 農 林 費	442,588	1.4%
(特別土地保有税)	(1,200)	(0.0%)	7 商 工 費	622,993	1.9%
(都市計画税)	(1,190,755)	(6.7%)	8 土 木 費	5,262,729	16.3%
2 地 方 譲 与 税	332,000	1.0%	9 消 防 費	1,352,618	4.2%
3 利 子 割 交 付 金	56,000	0.2%	10 教 育 費	4,830,443	15.0%
4 配 当 割 交 付 金	62,000	0.2%	11 災 害 復 旧 費	4	0.0%
5 株 式 等 譲 渡 所 得 割 交 付 金	56,000	0.2%	12 公 債 費	3,687,308	11.4%
6 地 方 消 費 税 交 付 金	1,164,000	3.6%	13 諸 支 出 金	18,000	0.1%
7 ゴルフ場利用税交付金	64,000	0.2%	14 予 備 費	30,000	0.1%
8 自 動 車 取 得 税 交 付 金	243,000	0.8%			
9 地 方 特 例 交 付 金	164,238	0.5%			
10 地 方 交 付 税	515,000	1.6%			
11 交 通 安 全 対 策 特 別 交 付 金	27,500	0.1%			
12 分 担 金 及 び 負 担 金	446,688	1.4%			
13 使 用 料 及 び 手 数 料	585,635	1.8%			
14 国 庫 支 出 金	2,979,275	9.2%			
15 県 支 出 金	1,367,577	4.2%			
16 財 産 収 入	91,173	0.3%			
17 寄 付 金	10,008	0.0%			
18 繰 入 金	236,075	0.7%			
19 繰 越 金	910,000	2.8%			
20 諸 収 入	1,662,866	5.2%			
21 市 債	3,452,700	10.7%			
合 計	32,300,000	100.0%	合 計	32,300,000	100.0%

平成19年度 一般会計歳入歳出予算額(当初)構成図

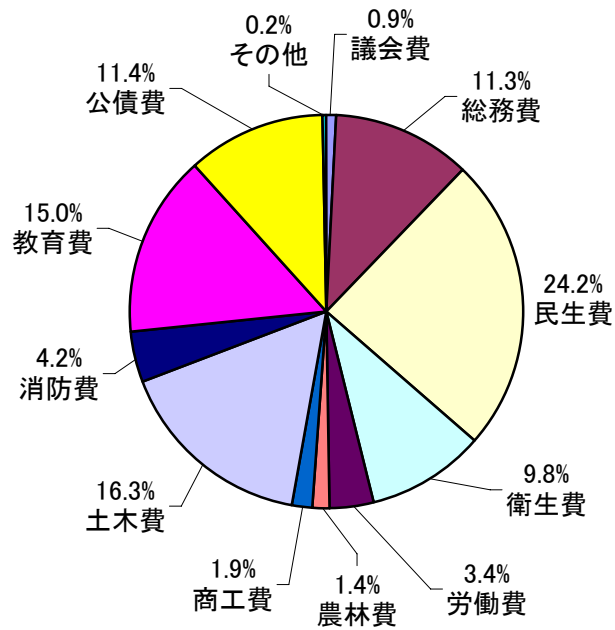
歳入の内訳



市税の内訳



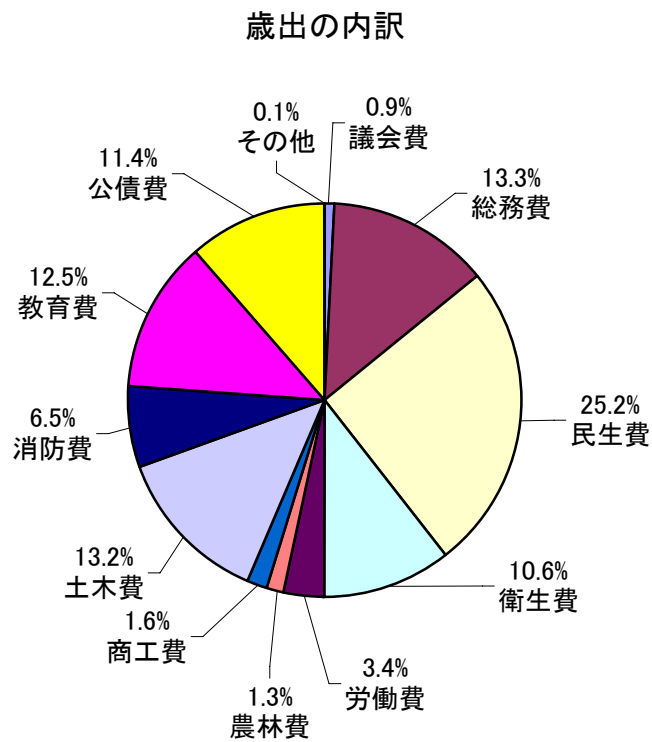
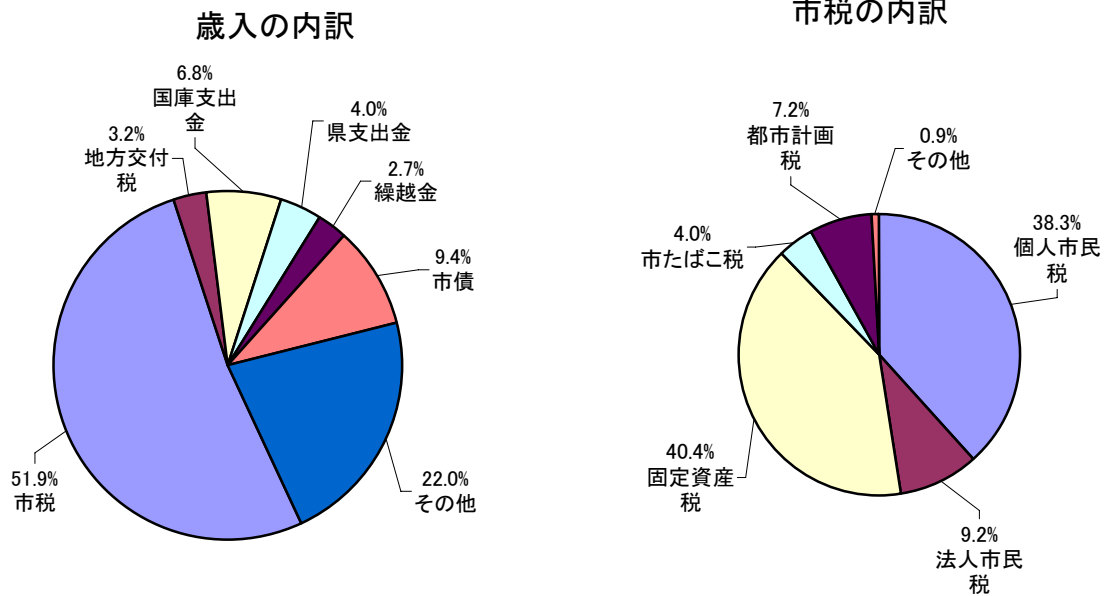
歳出の内訳



(2)平成18年度 一般会計歳入歳出決算額

歳 入				歳 出			
科 目	予算額(千円)	決算額(千円)	構成比	科 目	予算額(千円)	決算額(千円)	構成比
1 市 税	16,136,109	16,199,934	51.9%	1 議 会 費	280,686	273,670	0.9%
(個人市民税)	(6,199,307)	(6,202,417)	(38.3%)	2 総 務 費	4,111,470	4,021,624	13.3%
(法人市民税)	(1,431,276)	(1,492,089)	(9.2%)	3 民 生 費	7,989,883	7,611,433	25.2%
(固定資産税)	(6,538,810)	(6,550,698)	(40.4%)	4 衛 生 費	3,330,835	3,199,668	10.6%
(軽自動車税)	(136,174)	(138,438)	(0.9%)	5 労 働 費	1,138,251	1,022,338	3.4%
(市たばこ税)	(657,841)	(644,850)	(4.0%)	6 農 林 費	424,155	379,904	1.3%
(特別土地保有税)	(1,000)	(1,340)	(0.0%)	7 商 工 費	520,663	490,127	1.6%
(都市計画税)	(1,171,701)	(1,170,102)	(7.2%)	8 土 木 費	4,370,784	3,974,327	13.2%
2 地 方 譲 与 税	1,122,000	1,090,848	3.5%	9 消 防 費	1,999,414	1,974,476	6.5%
3 利 子 割 交 付 金	55,000	60,777	0.2%	10 教 育 費	3,896,328	3,757,921	12.5%
4 配 当 割 交 付 金	35,000	52,470	0.2%	11 災 害 復 旧 費	4	0	0.0%
5 株 式 等 譲 渡 所 得 割 交 付 金	47,000	55,324	0.2%	12 公 債 費	3,452,890	3,447,118	11.4%
6 地 方 消 費 税 交 付 金	1,200,000	1,125,428	3.6%	13 諸 支 出 金	23,000	23,000	0.1%
7 ゴ ル フ 場 利 用 税 交 付 金	63,000	63,273	0.2%	14 予 備 費	145,841	0	0.0%
8 自 動 車 取 得 税 交 付 金	277,000	230,407	0.7%				
9 地 方 特 例 交 付 金	549,241	481,880	1.6%				
10 地 方 交 付 税	952,050	983,106	3.2%				
11 交 通 安 全 対 策 特 別 交 付 金	27,000	29,958	0.1%				
12 分 担 金 及 び 負 担 金	400,744	416,254	1.3%				
13 使 用 料 及 び 手 数 料	588,102	588,110	1.9%				
14 国 庫 支 出 金	2,264,323	2,134,744	6.8%				
15 県 支 出 金	1,356,691	1,260,349	4.0%				
16 財 産 収 入	520,353	593,577	1.9%				
17 寄 付 金	29,100	29,089	0.1%				
18 繰 入 金	357,473	351,564	1.1%				
19 繰 越 金	851,507	851,507	2.7%				
20 諸 収 入	1,769,611	1,680,413	5.4%				
21 市 債	3,082,900	2,943,300	9.4%				
合 計	31,684,204	31,222,312	100.0%	合 計	31,684,204	30,175,606	100.0%

平成18年度 一般会計歳入歳出決算額構成図



Ⅱ 市税の総括

1 平成18年度市税等収入状況

税目	予算額 (円)	調定額 (円)	収入額 (円)	収入未済額 (円)	収入割合 (%)	
					対予算	対調定
市民税	7,630,583,000	8,393,055,072	7,694,505,861	698,549,211	100.84	91.68
現年度分	7,563,608,000	7,784,097,973	7,633,882,816	150,215,157	100.93	98.07
個人	6,136,223,000	6,286,875,673	6,144,038,416	142,837,257	100.13	97.73
法人	1,427,385,000	1,497,222,300	1,489,844,400	7,377,900	104.38	99.51
滞納繰越分	66,975,000	608,957,099	60,623,045	548,334,054	90.52	9.96
個人	63,084,000	573,229,049	58,378,434	514,850,615	92.54	10.18
法人	3,891,000	35,728,050	2,244,611	33,483,439	57.69	6.28
固定資産税	6,538,810,000	7,076,320,757	6,550,697,600	525,623,157	100.18	92.57
現年度分	6,417,286,000	6,570,211,281	6,444,888,923	125,322,358	100.43	98.09
交付金	34,090,000	33,702,500	33,702,500	0	98.86	100.00
滞納繰越分	87,434,000	472,406,976	72,106,177	400,300,799	82.47	15.26
軽自動車税	136,174,000	152,705,900	138,438,400	14,267,500	101.66	90.66
現年度分	134,884,000	140,023,900	136,662,500	3,361,400	101.32	97.60
滞納繰越分	1,290,000	12,682,000	1,775,900	10,906,100	137.67	14.00
市たばこ税	657,841,000	644,849,814	644,849,814	0	98.03	100.00
現年度分	657,840,000	644,849,814	644,849,814	0	98.03	100.00
滞納繰越分	1,000	0	0	0	0.00	0.00
特別土地保有税	1,000,000	163,844,292	1,339,800	162,504,492	133.98	0.82
滞納繰越分	1,000,000	163,844,292	1,339,800	162,504,492	133.98	0.82
都市計画税	1,171,701,000	1,264,843,724	1,170,102,506	94,741,218	99.86	92.51
現年度分	1,156,301,000	1,179,589,551	1,157,089,674	22,499,877	100.07	98.09
滞納繰越分	15,400,000	85,254,173	13,012,832	72,241,341	84.50	15.26
市税合計	16,136,109,000	17,695,619,559	16,199,933,981	1,495,685,578	100.40	91.55
現年度分	15,964,009,000	16,352,475,019	16,051,076,227	301,398,792	100.55	98.16
滞納繰越分	172,100,000	1,343,144,540	148,857,754	1,194,286,786	86.49	11.08
国民健康保険税	3,901,090,000	5,418,484,419	3,746,604,859	1,671,879,560	96.04	69.14
現年度分	3,759,945,000	3,959,061,500	3,608,907,024	350,154,476	95.98	91.16
滞納繰越分	141,145,000	1,459,422,919	137,697,835	1,321,725,084	97.56	9.44

* 収入額中に還付未済額が含まれる、収入未済額に不納欠損額は含まない。

2 市税の徴税に要する経費

区 分		平成17年度 決 算 額(千円)	平成18年度 決 算 額(千円)	備 考
徴 税 費	人 件 費	313,265	302,863	
	需 用 費	26,041	27,520	
	報 償 費	461	472	
	そ の 他	64,565	46,161	
	計 ①	404,332	377,016	
取 扱 費	県民税徴収委託金	159,173	178,163	
	計 ②	159,173	178,163	
差引徴税費 ① - ②		245,159	198,853	

(課税状況調 第39表より)

3 税目別納税義務者の状況

区 分		平成18年度	平成19年度	備 考
市 民 税	個 人	56,165人	56,425人	課税状況調 2表 (12)
	法 人	3,267社	3,468社	課税状況調 1表 (16)
固定資産税		39,229人	39,657人	当初調定
軽自動車税		33,456台	34,121台	課税状況調 33表 (9)
国民健康保険税		23,085世帯	22,925世帯	本算定調定

4 1人当たりの税額等の状況

区 分	平成18年度			平成19年度		
	人口1人当たり	1世帯当たり	納税義務者 1人当たり	人口1人当たり	1世帯当たり	納税義務者 1人当たり
個人市民税	54,274円	138,323円	110,503円	64,989円	164,081円	131,500円
固定資産税 (交付金を除く)	57,579円	146,748円	167,846円	59,064円	149,121円	170,043円

(個人市民税:課税状況調、固定資産税:年度当初調定額、人口、世帯は、各年1月1日現在
18年 114,354人 44,869世帯、19年 114,172人 45,221世帯)

5 市税等課税状況

(1) 市民税

ア 個人市民税

(ア) 税率 均等割 3,000円

所得割 6%

(イ) 納税義務者数及び調定額

(各年7月1日現在)

区 分		均等割		所得割		合計	
		人数(人)	税額(千円)	人数(人)	税額(千円)	人数(人)	税額(千円)
18 年 度	普通徴収	27,457	78,061	25,160	2,052,238	27,457	2,130,299
	特別徴収	28,708	85,904	28,203	3,990,204	28,708	4,076,108
	計	56,165	163,965	53,363	6,042,442	56,165	6,206,407
19 年 度	普通徴収	27,746	81,163	25,407	2,517,121	27,746	2,598,284
	特別徴収	28,679	85,939	28,155	4,735,672	28,679	4,821,611
	計	56,425	167,102	53,562	7,252,793	56,425	7,419,895

(課税状況調 特別徴収 3表 計欄 2表)

(ウ) 所得種類別所得割額調

所得の種類	納税義務者数 (人)	総所得金額等 (分離課税含) (千円)	課税標準額 (分離課税含) A (千円)	算出所得割額 B (千円)	税額控除 税額調整 (千円)	調整控除額 (千円)	所得割額 (千円)	平均 税率 B/A(%)	所得割 構成比 (%)
給与所得者	41,548	148,610,855	98,812,121	5,927,069	3,059	90,610	5,830,854	6.0	80.4
営業等所得者	2,619	10,073,999	6,895,509	413,628	75	6,995	406,151	6.0	5.6
農業所得者	138	516,582	285,496	17,124	0	585	16,525	6.0	0.2
その他の所得者	8,590	20,189,327	12,444,180	746,299	4,986	22,927	709,247	6.0	9.8
土地等分離 課税をした者	667	8,562,394	7,644,090	296,925	590	1,234	290,016	3.9	4.0
計	53,562	187,953,157	126,081,396	7,401,045	8,710	122,351	7,252,793	5.9	100.0

(平成19年度課税状況調より) *土地等分離課税の平均税率は、分離課税以外の課税標準に対する税率

(工) 課税標準段階別所得割額調

区分 課税標準の段階	納税義務者数 (人)	総所得金額等 (分離課税含) (千円)	課税標準額 (分離課税含) (千円)	算出所得割額 (千円)	税額控除 税額調整 (千円)	調整控除額 (千円)	所得割額 (千円)	平均 税率 (%)	所得割 構成比 (%)
10万円以下の金額	2,053	3,047,463	1,794,666	55,753	22	2,366	53,139	5.9	0.73
10万円を超え 100万円以下	16,154	22,538,335	9,587,200	561,559	588	43,149	507,037	6.0	6.99
100万円を超え 200万円以下	14,977	37,646,556	22,561,293	1,329,227	655	44,075	1,282,960	6.0	17.69
200万円を超え 300万円以下	8,391	31,799,265	20,894,737	1,242,402	581	14,774	1,225,650	6.0	16.90
300万円を超え 400万円以下	4,486	22,901,352	15,787,323	937,396	714	6,730	928,917	6.0	12.81
400万円を超え 550万円以下	3,874	25,721,893	18,605,442	1,097,254	518	5,813	1,090,247	6.0	15.03
550万円を超え 700万円以下	1,530	12,591,237	9,550,187	567,416	342	2,296	564,310	6.0	7.78
700万円を超え 1,000万円以下	1,129	11,908,439	9,565,337	565,715	536	1,695	562,895	6.0	7.76
1,000万円を 超える金額	968	19,798,617	17,735,211	1,044,323	4,754	1,453	1,037,638	6.0	14.31
計	53,562	187,953,157	126,081,396	7,401,045	8,710	122,351	7,252,793	6.0	100.00

(平成19年度課税状況調より)

*平均税率は総所得金額・山林所得・退職所得に係わる
算出税額／課税標準額

イ 法人市民税

(ア) 均等割

(各年7月1日現在)

区 分	税率(円)	18年法人数	19年法人数
資本等の金額が50億円を超える法人で 従業者数が50人を超えるもの	3,000,000	13	13
資本等の金額が10億円を超え50億円以下の法人で 従業者数が50人を超えるもの	1,750,000	7	7
資本等の金額が10億円を超える法人で 従業者数が50人以下であるもの	410,000	179	181
資本等の金額が1億円を超え10億円以下の法人で 従業者数が50人を超えるもの	400,000	13	13
資本等の金額が1億円を超え10億円以下の法人で 従業者数が50人以下であるもの	160,000	108	121
資本等の金額が1,000万円を超え1億円以下の法人で 従業者数が50人を超えるもの	150,000	45	45
資本等の金額が1,000万円を超え1億円以下の法人で 従業者数が50人以下であるもの	130,000	405	426
資本等の金額が1,000万円以下の法人で 従業者数が50人を超えるもの	120,000	24	25
資本等の金額が1,000万円以下の法人で 従業者数が50人以下であるもの等	50,000	2,473	2,636
計		3,267	3,467

(課税状況調より)

(イ) 法人税割

区 分	税 率	備 考
資本等の金額が1億円を超える法人及び保険業法に 規定する相互会社で純資産額が1億円を超える法人	14.5/100	
資本等の金額が1億円以下の法人等	12.3/100	

(ウ) 法人税割調定額比較

月	平成18年度(円)	平成19年度(円)	前年比較(円)	増減率(%)
4	28,488,700	25,527,200	△ 2,961,500	△ 10.40
5	157,730,500	108,876,100	△ 48,854,400	△ 30.97
6	300,282,400	444,339,500	144,057,100	47.97
7	31,534,700	91,214,100	59,679,400	189.25
8	39,969,600	45,333,200	5,363,600	13.42
9	23,969,000	25,372,000	1,403,000	5.85
10	29,975,400	35,095,600	5,120,200	17.08
11	264,074,800	348,117,900	84,043,100	31.83
12	18,032,700	18,553,100	520,400	2.89
1	15,817,900	10,899,100	△ 4,918,800	△ 31.10
2	26,776,100	17,097,800	△ 9,678,300	△ 36.15
3	36,619,000	36,246,000	△ 373,000	△ 1.02
計	973,270,800	1,206,671,600	233,400,800	23.98

(2) 固定資産税

ア 固定資産税課税状況

税率 1.4/100

免税点 土地 30万円

家屋 20万円

償却資産 150万円

納税義務者数及び調定額(現年当初課税分)

区分	納税義務者(人)	課税標準額(千円)	調定額(千円)	調定構成比	備考	
平成18年度	土地	26,413	201,459,802	2,819,519	42.6%	
	家屋	29,465	204,142,998	2,712,782	41.0%	
	償却資産	1,052	75,176,142	1,052,123	15.9%	
	計	39,229	480,778,942	6,584,424	99.5%	
	交付金	9	1,946,393	27,249	0.4%	
	納付金	1	460,957	6,453	0.1%	郵政分
	計	10	2,407,350	33,702	0.5%	
	合計	39,239	483,186,292	6,618,126	100.0%	
平成19年度	土地	26,734	208,205,707	2,913,944	43.0%	
	家屋	29,820	210,476,873	2,806,405	41.4%	
	償却資産	1,073	73,099,147	1,023,059	15.1%	
	計	39,657	491,781,727	6,743,408	99.5%	
	交付金	8	2,041,885	28,586	0.4%	
	納付金	1	451,514	6,321	0.1%	郵政分
	計	9	2,493,399	34,907	0.5%	
	合計	39,666	494,275,126	6,778,315	100.0%	

(概要調書より)

イ 固定資産の評価の状況

(ア) 評価の方法

* 土 地

宅 地

市街化区域は市街地宅地評価法(路線価方式)を実施し
市街化調整区域はその他の宅地評価法(標準地比準方式)
を適用する。(一部地域を除く)

農地・原野及び山林

標準地比準方式

* 家 屋

固定資産評価基準に基づく評点式評価法(再建築価格方式)

* 償却資産

固定資産評価基準に基づく

(イ) 平成19年度 土地・家屋・償却資産評価額

区 分	件 数	評価総面積	総 評 価 額	提示平均額 A (㎡当たり)	平均価額 B (㎡当たり)	最高価額 (㎡当たり)	B/A
宅 地	69,446 筆	10,822,365 ㎡	662,154,562 千円	61,984 円	61,184 円	203,000 円	98.7%
田	3,704 筆	3,250,571 ㎡	355,592 千円	109 円	109 円	157 円	100.0%
畑	9,150 筆	6,992,854 ㎡	265,364 千円	38 円	38 円	126 円	100.0%
山 林	6,796 筆	9,428,349 ㎡	191,727 千円	20 円	20 円	57 円	100.0%
原 野	3,581 筆	3,729,610 ㎡	40,352 千円	-	11 円	35 円	-
雑種地等	6,851 筆	3,764,221 ㎡	56,803,354 千円	-	15,090 円	186,317 円	-
計	99,528 筆	37,987,970 ㎡	719,810,951 千円	-	18,948 円	-	-
木造家屋	28,233 棟	2,968,515 ㎡	72,604,285 千円	24,535 円	24,458 円	-	99.7%
非木造家屋	11,132 棟	3,021,851 ㎡	138,103,815 千円	45,676 円	45,702 円	-	100.1%
計	39,365 棟	5,990,366 ㎡	210,708,100 千円	-	35,174 円	-	-
償却資産	3,009 人	-	74,499,705 千円	-	-	-	-

(概要調書総括表より)

ウ 固定資産評価審査委員会

(ア)委員 3名

(イ)審査状況

(平成19年8月1日現在、単位:件)

区 分		平成15年度	平成16年度	平成17年度	平成18年度	平成19年度	備 考
請求 件数	土 地	1	0	1	2	0	
	家 屋	0	0	0	0	0	
	計	1	0	1	2	0	
審査 の 状 況	却 下	0	0	0	0	0	
	棄 却	0	0	1	1	0	
	認 容	1	0	0	1	0	
	審査継続中	0	0	0	0	0	

(3) 軽自動車税

区 分		税率(円)	平成18年度		平成19年度		増減(台)		
			台数(台)	税額(円)	台数(台)	税額(円)			
原付 自 転 車	50CC以下	1,000	9,687	9,751,000	9,480	9,480,000	△ 207		
	51CC～ 90CC	1,200	683	830,400	641	769,200	△ 42		
	91CC～125CC	1,600	643	966,400	703	1,124,800	60		
	ミニカー	2,500	25	40,000	38	95,000	13		
軽 自 動 車	二輪車	2,400	1,285	2,911,200	1,325	3,180,000	40		
	三輪車	3,100	1	6,200	1	3,100	0		
	四 輪 車	乗 用	自家用	7,200	13,436	91,072,800	14,247	102,578,400	811
		営業用	5,500	1	5,500	0	0	△ 1	
	貨 物	自家用	4,000	5,696	23,088,000	5,632	22,528,000	△ 64	
		営業用	3,000	180	513,000	178	534,000	△ 2	
小型 特殊	農 耕 用	1,600	573	902,400	579	926,400	6		
	そ の 他	4,700	138	629,800	147	690,900	9		
二輪小型自動車		4,000	1,108	4,360,000	1,150	4,600,000	42		
合 計			33,456	135,076,700	34,121	146,509,800	665		

(各年度課税状況調より)

(4) 市たばこ税

年度	本数(千本)	前年度対比(%)	調定額(千円)	前年度対比(%)	備 考
14	247,207	97.3	655,359	97.3	内 旧3級品 2, 988千本
15	229,839	93.0	655,935	100.1	内 旧3級品 2, 903千本 内 手持品課税分 2,962千円
16	223,472	97.2	660,833	100.7	内 旧3級品 2, 839千本
17	215,946	96.6	638,674	96.6	内 旧3級品 2, 683千本
18	203,637	94.3	644,850	101.0	内 旧3級品 2, 714千本 内 手持品課税分 2,989千円

(決算)

(5) 都市計画税

年度	課税標準額(千円)	税率(%)	調定額(千円)	備 考
15	394,290,787	0.3	1,182,872	
16	399,297,334	0.3	1,197,892	
17	404,391,397	0.3	1,213,174	
18	394,493,071	0.3	1,183,479	
19	401,922,312	0.3	1,204,259	

(概要調書総括表より)

(6) 特別土地保有税

(各年7月1日現在)

年度		課税標準額(千円)	税率(%)	調定額(千円)	備 考
15	保有分	0	1.4	0	平成15年度より課税停止
	取得分	0	3.0	0	
16	保有分	0	1.4	0	平成15年度より課税停止
	取得分	0	3.0	0	
17	保有分	0	1.4	0	平成15年度より課税停止
	取得分	0	3.0	0	
18	保有分	0	1.4	0	平成15年度より課税停止
	取得分	0	3.0	0	
19	保有分	0	1.4	0	平成15年度より課税停止
	取得分	0	3.0	0	

(課税決定稟議より)

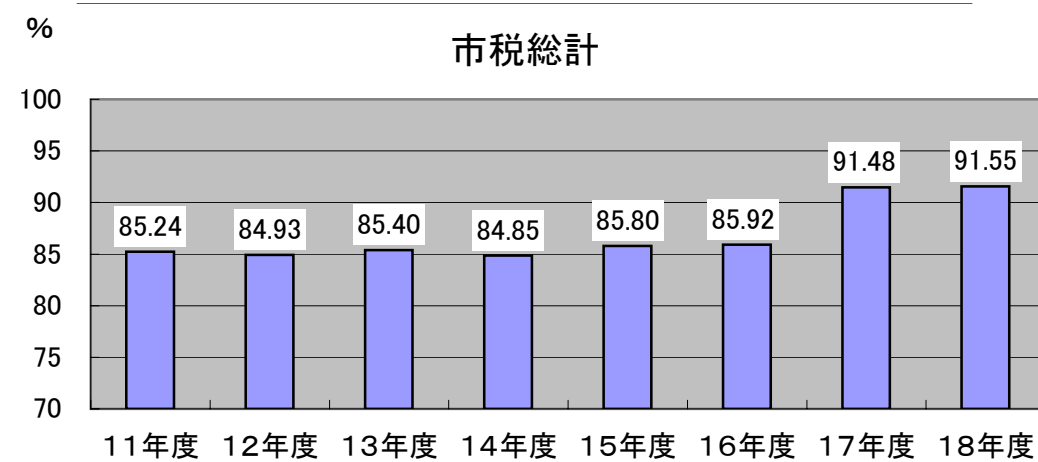
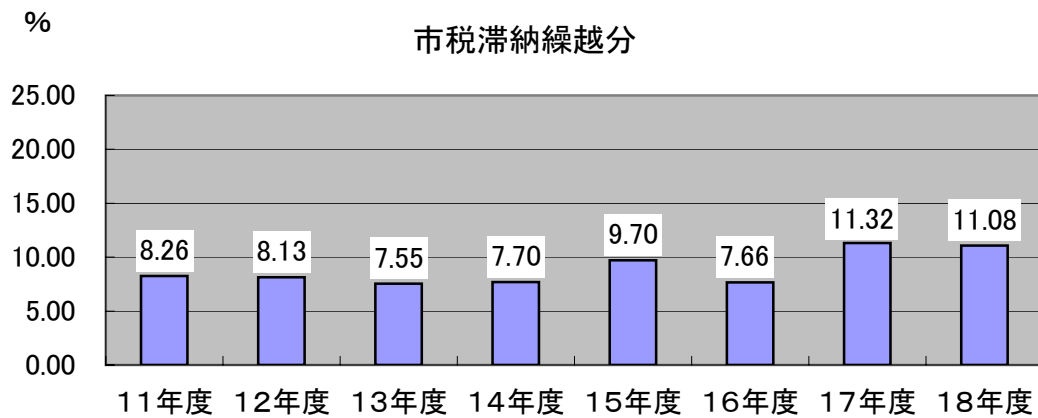
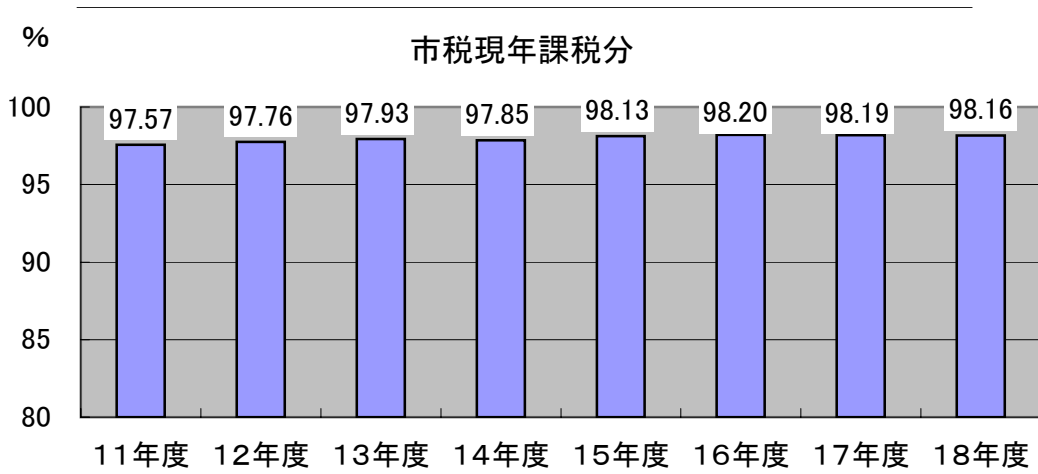
(7)国民健康保険税

	区分	平成18年度		平成19年度		備 考
		税率	調定額(千円)	税率	調定額(千円)	
医 療 分	均等割額	25,200円	1,094,260	25,200円	1,077,098	
	平等割額	18,000円	415,530	18,000円	412,650	
	所得割額	6.45%	2,440,913	6.45%	2,445,410	
	資産割額	25.00%	457,629	25.00%	470,174	
	計		4,408,332		4,405,332	
	6割4割軽減額		△ 182,321		△ 179,729	
	限度額超過額等		△ 552,009		△ 570,293	
	医療分年税額		3,674,002		3,655,310	
介 護 分	均等割額	14,400円	197,323	14,400円	186,926	
	所得割額	1.54%	243,989	1.54%	230,823	
	計		441,312		417,749	
	6割4割軽減額		△ 16,053		△ 15,227	
	限度額超過額等		△ 66,160		△ 61,149	
	介護分年税額		359,099		341,373	
年 税 額			4,033,101		3,996,683	

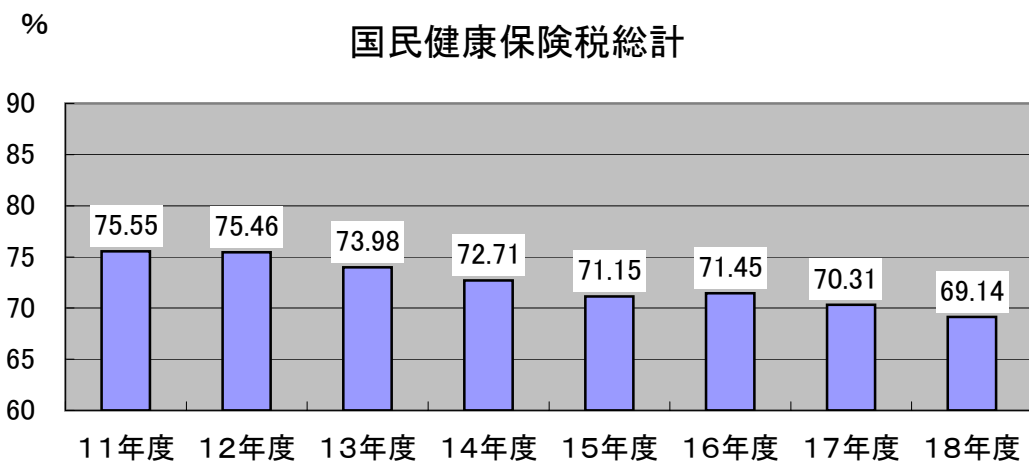
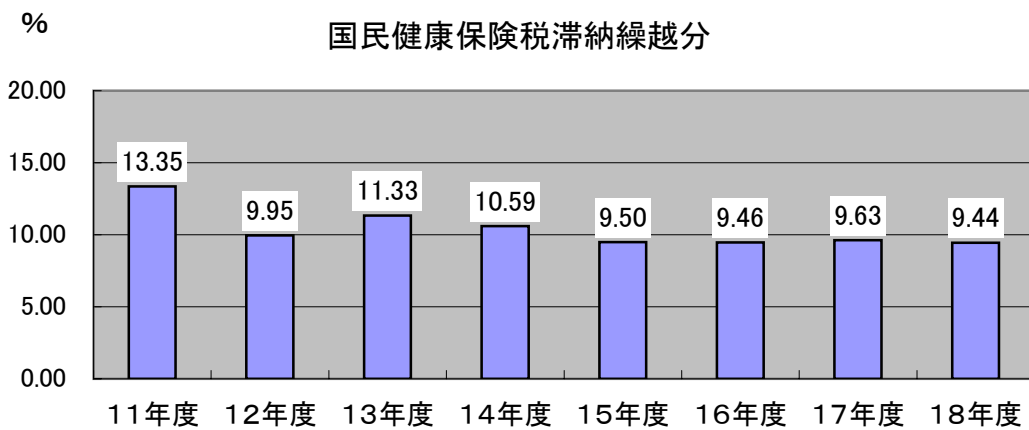
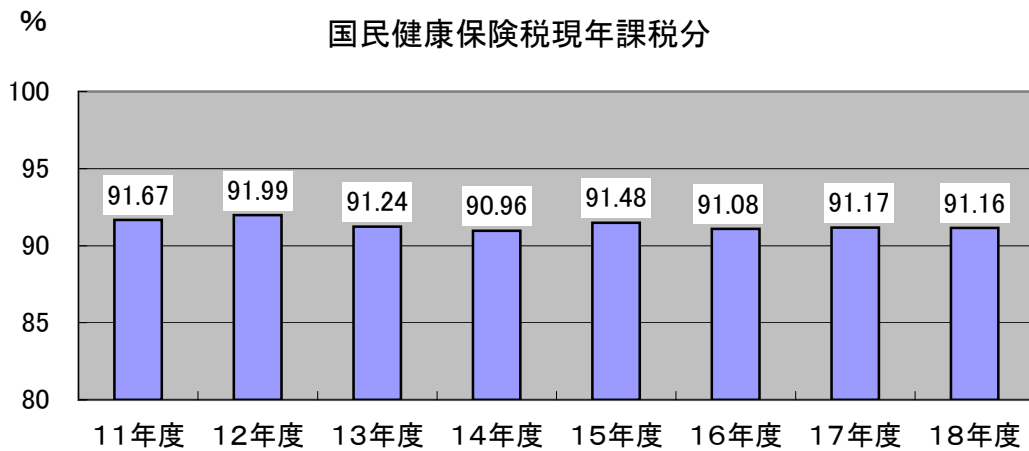
(本算定時調定、一般退職者を含む)

Ⅲ 納税

1 市税年度別決算収入歩合の推移



2 国民健康保険税年度別決算収入歩合の推移



3 平成18年度 市税納付額等状況調(現年課税分)

	調定額(A)	督促状を発送する 日までの収入額(B)	(B)／(A)	督促状発送後の 収入額(C)	(C)／(A)
市 民 税	7,784,097,973	7,349,723,767	94.42	284,159,049	3.65
普通徴収	2,307,211,033	1,915,759,727	83.03	253,866,294	11
特別徴収	3,979,664,640	3,957,429,040	99.44	16,983,355	0.43
法人市民税	1,497,222,300	1,476,535,000	98.62	13,309,400	0.89
固定資産税	6,603,913,781	6,118,301,600	92.65	360,289,823	5.46
土地・家屋・償却	6,570,211,281	6,084,599,100	92.61	360,289,823	5.48
国有資産交付金・納付金	33,702,500	33,702,500	100.00	0	0.00
軽自動車税	140,023,900	87,416,400	62.43	49,246,100	35.17
市たばこ税	644,849,814	644,849,814	100.00	0	0.00
都市計画税	1,179,589,551	1,092,413,014	92.61	64,676,660	5.48
市税合計	16,352,475,019	15,292,704,595	93.52	758,371,632	4.64

国民健康保険税	3,959,061,500	3,188,296,585	80.53	420,610,439	10.62
一般被保険者	3,009,881,641	2,423,906,615	80.53	252,730,608	8.4
退職被保険者等	949,179,859	764,389,970	80.53	167,879,831	17.69

(単位:円、%)

収入額計(D)	(D)／(A)	還付未済額(E)	(E)／(A)	不能欠損額(F)	(F)／(A)	繰越額(G)
7,633,882,816	98.07	1,404,549	—	467,226	—	151,152,480
2,169,626,021	94.04	860,783	—	454,812	—	137,990,983
3,974,412,395	99.87	115,066	—	12,414	—	5,354,897
1,489,844,400	99.51	428,700	—	0	—	7,806,600
6,478,591,423	98.10	43,534	—	1,802,149	—	123,563,743
6,444,888,923	98.09	43,534	—	1,802,149	—	123,563,743
33,702,500	100.00	0	—	0	—	0
136,662,500	97.60	5,600	—	0	—	3,367,000
644,849,814	100.00	0	—	0	—	0
1,157,089,674	98.09	7,816	—	323,551	—	22,184,142
16,051,076,227	98.16	1,461,499	—	2,592,926	—	300,267,365
3,608,907,024	91.16	1,822,750	—	0	—	351,977,226
2,676,637,223	88.93	1,743,524	—	0	—	334,987,942
932,269,801	98.22	79,226	—	0	—	16,989,284

4 平成18年度 市税納付額等状況調(滞納繰越分)

	調定額(A)	収入済額(B)	(B)／(A)	還付未済額(C)	(C)／(A)
市民税	608,957,099	60,623,045	9.96	37,741	—
普通徴収	546,473,546	56,098,302	10.27	37,741	—
特別徴収	26,755,503	2,280,132	8.52	0	—
法人市民税	35,728,050	2,244,611	6.28	0	—
固定資産税	472,406,976	72,106,177	15.26	76,580	—
土地・家屋・償却	472,406,976	72,106,177	15.26	76,580	—
国有資産交付金・納付金	0	0	0.00	0	—
軽自動車税	12,682,000	1,775,900	14.00	0	—
市たばこ税	0	0	0.00	0	—
特別土地保有税	40,484,542	1,339,800	3.31	0	—
	163,844,292	1,339,800	0.82	0	—
都市計画税	85,254,173	13,012,832	15.26	13,820	—
市税合計	1,219,784,790	148,857,754	12.20	128,141	—
	1,343,144,540	148,857,754	11.08	128,141	—

※ 特別土地保有税と市税合計の上段は、徴収猶予を除いた額、割合

国民健康保険税	1,459,422,919	137,697,835	9.44	157,700	—
一般被保険者	1,412,971,191	128,637,380	9.1	157,700	—
退職被保険者等	46,451,728	9,060,455	19.51	0	—

(単位:円、%)

収入未済額(D)	(D)／(A)	不能欠損額(E)	(E)／(A)	繰越額(F)	(F)／(A)
548,334,054	90.04	70,052,458	11.5	478,319,337	78.55
490,375,244	89.73	62,463,312	11.43	427,949,673	78.31
24,475,371	91.48	3,978,427	14.87	20,496,944	76.61
33,483,439	93.72	3,610,719	10.11	29,872,720	83.61
400,300,799	84.74	28,256,928	5.98	372,120,451	78.77
400,300,799	84.74	28,256,928	5.98	372,120,451	78.77
0	0.00	0	0.00	0	0.00
10,906,100	86.00	1,912,300	15.08	8,993,800	70.92
0	0.00	0	0.00	0	0.00
39,144,742	96.69	0	0	39,144,742	96.69
162,504,492	99.18	0	0	162,504,492	99.18
72,241,341	84.74	5,099,461	5.98	67,155,700	78.77
1,070,927,036	87.8	105,321,147	8.63	965,734,030	79.17
1,194,286,786	88.92	105,321,147	7.84	1,089,093,780	81.09

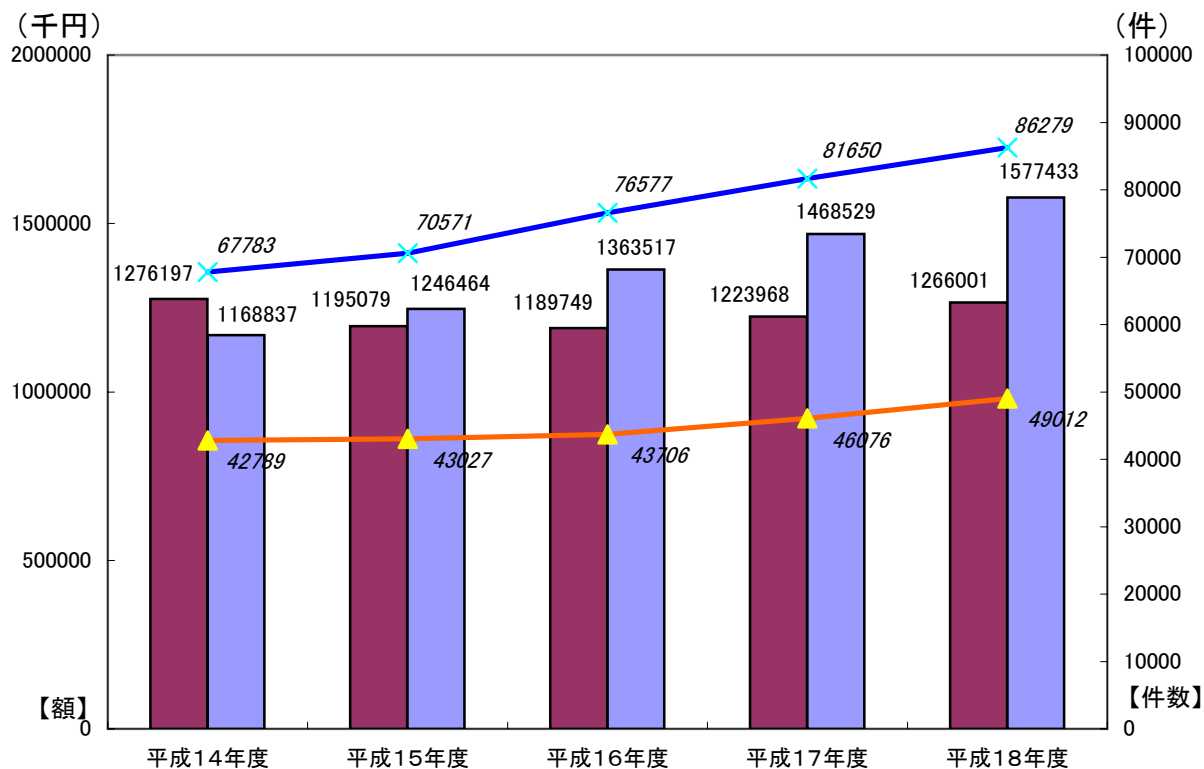
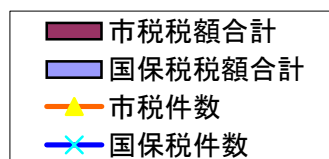
1,321,882,784	90.58	96,427,505	6.61	1,225,455,279	83.97
1,284,491,511	90.91	95,415,590	6.75	1,189,075,921	84.15
37,391,273	80.49	1,011,915	2.18	36,379,358	78.32

5 税目別滞納繰越状況

(単位:件、千円)

税目		平成14年度		平成15年度		平成16年度		平成17年度		平成18年度	
		件数	金額	件数	金額	件数	金額	件数	金額	件数	金額
市民税	個人	26,938	583,231	27,554	569,735	28,061	566,975	29,905	577,413	32,235	591,792
	法人	415	42,473	421	40,052	351	36,250	325	35,582	358	37,679
固定資産税		11,622	500,243	11,273	447,851	11,498	451,540	11,899	472,513	12,603	495,684
軽自動車税		3,799	11,025	3,765	11,593	3,784	11,971	3,935	12,722	3,804	12,361
市たばこ税		0	0	0	0	0	0	0	0	0	0
特別土地保有税		15	49,572	14	45,410	12	41,685	12	40,484	12	39,145
都市計画税		0	89,653	0	80,438	0	81,328	0	85,254	0	89,340
市税合計		42,789	1,276,197	43,027	1,195,079	43,706	1,189,749	46,076	1,223,968	49,012	1,266,001
国民健康保険税		67,783	1,168,837	70,571	1,246,464	76,577	1,363,517	81,650	1,468,529	86,279	1,577,433

〔滞納繰越額の推移〕



6 督促状発付調(定期分)

(単位:件、千円、%)

年度 税目	平成17年度				平成18年度				平成17年度		平成18年度	
	調定		督促状		調定		督促状		督促状発付率		督促状発付率	
	件数	税額	件数	税額	件数	税額	件数	税額	対件数	対税額	対件数	対税額
市民税 (普通徴収)	92,698	2,765,504	19,075	438,476	106,588	3,225,307	21,530	516,803	20.6	15.9	20.2	16.0
1期	24,722	711,453	5,090	117,862	28,288	832,444	5,809	129,748	20.6	16.6	20.5	15.6
2期	22,505	671,192	4,856	106,370	25,916	780,204	5,324	121,595	21.6	15.8	20.5	15.6
3期	22,646	685,031	4,529	109,223	26,064	793,185	5,216	128,186	20.0	15.9	20.0	16.2
4期	22,825	697,828	4,600	105,021	26,320	819,474	5,181	137,274	20.2	15.0	19.7	16.8
固定資産税	152,423	7,881,921	14,510	587,016	156,605	7,750,020	14,477	573,007	9.5	7.4	9.2	7.4
1期	38,689	2,030,599	3,736	155,842	39,225	1,994,367	3,868	154,184	9.7	7.7	9.9	7.7
2期	36,578	1,951,032	3,820	143,131	39,120	1,917,617	3,770	144,346	10.4	7.3	9.6	7.5
3期	38,578	1,951,036	3,508	146,319	39,144	1,918,932	3,444	137,374	9.1	7.5	8.8	7.2
4期	38,578	1,949,254	3,446	141,724	39,116	1,919,104	3,395	137,103	8.9	7.3	8.7	7.1
軽自動車税	32,942	134,653	6,225	25,509	33,458	114,702	7,126	27,286	18.9	18.9	21.3	23.8
国民健康保険税	177,877	3,932,140	38,342	779,330	179,533	3,964,381	38,271	784,034	21.6	19.8	21.3	19.8
1期	22,566	563,889	5,163	114,221	22,788	569,409	5,186	113,455	22.9	20.3	22.8	19.9
2期	22,526	487,685	5,068	98,678	22,709	490,886	5,071	98,988	22.5	20.2	22.3	20.2
3期	22,276	479,088	4,846	93,552	22,522	484,709	4,804	95,164	21.8	19.5	21.3	19.6
4期	22,257	479,147	4,865	97,008	22,484	482,976	4,774	93,580	21.9	20.2	21.2	19.4
5期	22,096	477,223	4,491	88,657	22,298	481,229	4,651	92,394	20.3	18.6	20.9	19.2
6期	22,161	479,228	4,766	96,642	22,389	485,270	4,724	95,792	21.5	20.2	21.1	19.7
7期	21,939	477,353	4,559	92,159	22,228	486,040	4,632	98,247	20.8	19.3	20.8	20.2
8期	22,056	488,527	4,584	98,413	22,115	483,862	4,429	96,414	20.8	20.1	20.0	19.9

7 年度別不納欠損額調

(単位:円、件)

区分		年度	平成14年度	平成15年度	平成16年度	平成17年度	平成18年度
市 税	金額	336,261,602	126,620,214	96,532,965	102,359,777	107,914,073	
	件数	3,899	4,233	4,601	3,914	4,278	
市 民 税	個人	金額	46,028,297	55,000,298	54,918,016	52,083,338	66,908,965
		件数	2,711	2,637	3,119	2,552	2,848
	法人	金額	206,630,918	7,030,462	3,777,800	4,414,961	3,610,719
		件数	30	61	76	76	41
	計	金額	252,659,215	62,030,760	58,695,816	56,498,299	70,519,684
		件数	2,741	2,698	3,195	2,628	2,889
固定資産税	金額	79,307,487	61,525,754	33,774,749	44,610,228	35,482,089	
都市計画税	件数	769	883	870	861	742	
軽自動車税	金額	932,500	1,552,900	1,537,300	1,251,250	1,912,300	
	件数	387	651	534	425	647	
特別土地保有税	金額	3,362,400	1,510,800	2,525,100	0	0	
	件数	2	1	2	0	0	

国民健康保険税	金額	83,204,140	105,276,374	108,052,870	102,818,920	96,427,505
	件数	6,452	7,789	8,329	7,034	7,249

8 差押処分状況

(単位:件)

差押種別	平成17年度末	平成18年度中の滞納処分状況			平成18年度末	備考
	現在の差押件数	差押件数	解除件数	公売処分件数	現在の差押件数	
不動産	142	18	7	0	153	
動産	0	0	0	0	0	
電話加入権	53	0	3	0	50	公売売却代金 0円
債権	1	13	3	0	11	預貯金等件数 13件
合計	196	31	13	0	214	交付要求 46件 交付要求解除 9件

9 差押財産に関する調(平成18年度)

(単位:件、円)

区分		財産種別	不動産	動産	電話加入権	債権	計
差押	件数		12	0	0	13	25
	税額	市税	14,466,711	0	0	5,130,346	19,597,057
		国保税	8,887,050	0	0	2,741,600	11,628,650
		合計	23,353,761	0	0	7,871,946	31,225,707
参加差押	件数		6	0	0	0	6
	税額	市税	4,665,900	0	0	0	4,665,900
		国保税	3,620,750	0	0	0	3,620,750
		合計	8,286,650	0	0	0	8,286,650
計	件数		18	0	0	13	31
	税額	市税	19,132,611	0	0	5,130,346	24,262,957
		国保税	12,507,800	0	0	2,741,600	15,249,400
		合計	31,640,411	0	0	7,871,946	39,512,357

10 口座振替納付に関する調

(1) 平成18年度口座振替納付状況

	期別	調定(イ)		口座振替依頼分(ロ)		口座振替収納分(ハ)		口座振替不納分(ニ)		収納分(ハ)／(イ)	
		税額 (千円)	件数 (件)	税額 (千円)	件数 (件)	税額 (千円)	件数 (件)	税額 (千円)	件数 (件)	税額 (%)	件数 (%)
市 県 民 税	1	832,444	28,288	391,585	10,352	368,439	9,819	23,146	533	44.3	34.7
	2	780,204	25,916	371,879	9,776	348,438	9,318	23,441	458	44.7	36.0
	3	793,185	26,064	374,834	9,863	351,707	9,396	23,127	467	44.3	36.0
	4	819,474	26,320	379,791	9,888	356,417	9,427	23,374	461	43.5	35.8
	合計	3,225,307	106,588	1,518,089	39,879	1,425,001	37,960	93,088	1,919	44.2	35.6
固 定 資 産 税	1	1,994,367	39,225	849,225	20,916	822,025	20,384	27,200	532	41.2	52.0
	2	1,917,617	39,120	829,761	21,376	796,287	20,844	33,474	532	41.5	53.3
	3	1,918,932	39,144	832,101	21,413	801,022	20,879	31,079	534	41.7	53.3
	4	1,919,104	39,116	828,715	21,384	799,636	20,856	29,079	528	41.7	53.3
	合計	7,750,020	156,605	3,339,802	85,089	3,218,970	82,963	120,832	2,126	41.5	53.0
軽自動車税		114,702	33,458	22,278	5,496	21,435	5,309	843	187	18.7	15.9
国 民 健 康 保 険 税	1	569,409	22,788	308,235	11,474	289,961	10,854	18,274	620	50.9	47.6
	2	490,886	22,709	268,735	11,547	254,632	11,041	14,103	506	51.9	48.6
	3	484,709	22,522	269,202	11,590	252,604	10,988	16,598	602	52.1	48.8
	4	482,976	22,484	268,188	11,597	256,461	11,158	11,727	439	53.1	49.6
	5	481,229	22,298	268,711	11,587	252,798	11,018	15,913	569	52.5	49.4
	6	485,270	22,389	268,391	11,583	253,173	11,080	15,218	503	52.2	49.5
	7	486,040	22,228	268,945	11,539	253,474	10,965	15,471	574	52.2	49.3
	8	483,862	22,115	268,815	11,517	254,658	11,044	14,157	473	52.6	49.9
	合計	3,964,381	179,533	2,189,222	92,434	2,067,761	88,148	121,461	4,286	52.2	49.1

(2) 口座振替利用状況

税目	年度	平成16年度			平成17年度			平成18年度		
		納税義務者数 (人)	利用者数 (人)	利用率 (%)	納税義務者数 (人)	利用者数 (人)	利用率 (%)	納税義務者数 (人)	利用者数 (人)	利用率 (%)
市県民税		25,845	9,328	36.1	26,408	9,642	36.5	29,998	11,075	36.9
固定資産税 都市計画税		38,218	20,831	54.5	38,761	21,405	55.2	39,269	21,806	55.5
軽自動車税		32,032	5,507	17.2	32,544	5,750	17.7	33,315	5,881	17.7
国民健康保険税		24,862	11,779	47.4	24,771	12,219	49.3	24,934	12,466	50.0

11 納税貯蓄組合に関する調

組合数及び組合世帯数

(平成19年4月1日現在)

年度	地域別組合		勤務先別組合		計	
	組合数	組合世帯数	組合数	組合世帯数	組合数	組合世帯数
16	104	917	2	13	106	930
17	91	838	2	13	93	851
18	78	687	2	13	80	700

IV 庶務・税務機構

1 庶務

(1)平成18年度証明等受付状況

(単位:件)

	内 訳	4 月	5 月	6 月	7 月	8 月	9 月	10月	11月	12月	1 月	2 月	3 月	年間合計
1	評価通知	108	104	101	113	104	101	69	155	75	67	56	56	1,109
2	評価証明	224	190	205	205	227	237	169	228	191	204	212	171	2,463
3	公課証明	38	52	48	34	34	39	28	43	28	80	166	77	667
4	住宅家屋証明	9	6	14	10	3	16	12	13	12	7	4	13	119
5	名寄・課税台帳	2	74	95	117	60	103	89	61	94	124	296	154	1,269
6	公図	300	181	219	203	180	136	120	120	82	151	115	141	1,948
7	閉鎖公図証明	1	1	0	2	1	2	2	2	0	3	1	0	15
8	土地家屋台帳閲覧	252	149	240	265	147	100	77	77	51	92	100	63	1,613
9	土地家屋台帳証明	4	2	0	3	1	0	2	5	1	4	2	2	26
10	固定資産その他証明	3	11	19	8	16	7	10	14	54	12	155	13	322
11	所得証明	115	142	133	135	146	158	139	151	180	153	147	168	1,767
12	所得・課税証明	588	681	1,354	2,445	929	860	704	595	431	527	534	748	10,396
13	非課税証明	40	38	79	100	67	110	163	87	52	59	53	112	960
14	所在証明	10	11	7	10	9	9	8	11	6	17	5	16	119
15	市民税その他証明	0	0	0	0	0	0	5	0	0	0	3	0	8
16	市税納税証明	122	138	102	104	102	137	134	96	143	102	141	169	1,490
17	軽自動車税納税証明	185	86	139	146	147	149	166	168	200	192	209	273	2,060
18	その他の納税証明	3	0	3	0	0	10	2	1	6	70	88	1	184
19	市民税証明(無料)	13	141	143	45	171	35	70	37	44	47	20	51	817
20	固定資産税証明(無料)	21	17	60	4	37	55	28	62	22	34	5	36	381
21	納税証明(無料)	0	0	0	0	0	0	0	0	0	0	0	0	0
	合 計	2,038	2,024	2,961	3,949	2,381	2,264	1,997	1,926	1,672	1,945	2,312	2,264	27,733

(2) 証明及び公簿等利用状況の年度別推移 (有料分)

(単位:件、%)

内 訳	13年度	14年度	15年度	16年度	17年度	18年度	14/13対比	15/14対比	16/15対比	17/16対比	18/17対比
評価通知	762	1,024	994	1,027	1,188	1,109	34.4	-2.9	3.3	15.7	-6.6
評価証明	2,967	2,999	2,960	2,884	2,644	2,463	1.1	-1.3	-2.6	-8.3	-6.8
公課証明	764	833	790	751	705	667	9.0	-5.2	-4.9	-6.1	-5.4
名寄・課税台帳	1,892	1,787	1,743	1,685	1,546	1,269	-5.5	-2.5	-3.3	-8.2	-17.9
公図申請分	2,675	2,195	2,382	2,647	4,091	1,948	-17.9	8.5	11.1	54.6	-52.4
土地家屋台帳閲覧	2,767	2,639	2,710	2,843	3,164	1,613	-4.6	2.7	4.9	11.3	-49.0
固定資産その他証明	377	349	333	377	323	482	-7.4	-4.6	13.2	-14.3	49.2
所得証明	3,090	2,027	1,698	1,439	1,841	1,767	-34.4	-16.2	-15.3	27.9	-4.0
所得・課税証明	9,451	9,440	9,680	10,655	10,890	10,396	-0.1	2.5	10.1	2.2	-4.5
非課税証明	1,606	945	890	1,058	1,056	960	-41.2	-5.8	18.9	-0.2	-9.1
所在証明	102	81	106	101	106	119	-20.6	30.9	-4.7	5.0	12.3
市民税その他証明	5	10	0	103	6	8	-48.3	-48.3	皆増	-94.2	33.3
市税納税証明	—	—	1,735	1,758	1,619	1,490	—	—	1.3	-7.9	-8.0
軽自動車税納税証明	—	—	0	0	0	0	—	—	0.0	0.0	0.0
その他納税証明	—	—	74	543	89	184	—	—	633.8	-83.6	106.7
合 計	26,458	24,329	26,095	27,871	29,268	24,475	-8.0	7.3	6.8	5.0	-16.4

※納税証明については、平成15年度より課税課で発行することとなった

(3) 税務手当

ア 市税の滞納整理(臨戸徴収に限る)の業務に従事した者 日額 200円

イ 上記以外の税務事務に従事した者 月額 1,000円

(4) 税務事務機械化の現況

個人市民税	昭和53年度から住民記録導入
国民健康保険税	昭和53年度から住民記録導入
固定資産税	昭和55年度から住民記録導入
法人市民税	昭和55年度から電算化
農業所得	昭和55年度から電算化
軽自動車税	昭和56年度から電算化
家屋評価計算業務のパソコン利用開始	昭和63年度から
証明発行オンライン開始	昭和63年度から
中郷文化プラザ証明発行オンライン開始	平成9年度から
北上文化プラザ証明発行オンライン開始	平成19年度から

2 税務機構

(1)平成19年度 三島市行政機構図

部名	課・室名	係名等			
環境市民部	環境企画課	環境保全係	循環推進係		
		環境政策室			
	生活環境課	業務係	収集係	施設係	
		清掃センター			
市民課	市民係	記録係	市民サービスコーナー		
国保年金課	給付係	国保税係	国民年金係	老人保健係	
民生部福祉事務所	健康増進課	健康増進係	母子係	保健センター	食育推進室
	福祉総務課	福祉総務係	保護係		
		社会福祉会館			
	子育て支援課	保育係	児童育成係	保育所（7園）	
		本町子育て支援センター			
	障害福祉課	障害福祉係	佐野学園		
長寿介護課	高齢者福祉係	介護保険係	介護認定係		
	老人ホーム	老人福祉センター	高齢者いきがいセンター	北上高齢者すこやかセンター	
	地域包括支援室				
経済部	農政課	農政振興係	土地改良係		
	商工振興課	産業労政係	商業振興係		
	観光推進課	観光推進係			
	楽寿園	管理係	業務係		
財政部	財政課	財政係			
	管財用地課	用地財産係	契約係		
	課税課	庶務係	市民税係	資産税係	
	収税課	庶務係	収税係		
	検査課	検査係			
総務部	行政課	行政係	文書法規係	*情報公開コーナー	
	政策企画課	企画係	男女共同参画係	統計係	
		合併対策室	三島駅南北自由通路推進室		
	人事課	市民活動センター			
		人事係			
	秘書課	秘書係			
		国際交流室			
	広報広聴課	広報係			
		市民相談室	市民相談係	消費生活係	
	情報システム課	システム係			
情報政策室					
(三島市、伊豆市及び伊豆の国市電算センター協議会)					
まちづくり部	水と緑の課	水と緑の係	公園管理係		
	防災課	防災係			
	地域安全課	防犯・地域係	交通係		
		せせらぎの街推進係	景観係		
電線類地中化推進室					
建設部	都市計画課	計画係	土地対策係		
	都市整備課	用地・区画整理係	街路係		
	土木課	管理係	工事係	維持係	
	建築住宅課	市営住宅係	設備係	営繕係	
	建築指導課	審査係	指導係		
	企業立地推進室				
水道部	水道営業課	庶務係	料金係		
	水道工務課	管理係	工務係		
		庶務係	普及推進・施設係	衛生プラント係	
	下水道管理課	浄化センター			
下水道建設課	計画係	工務係			
出納室	出納係	審査係			
消防本部	消防総務課	庶務係			
	消防予防課	予防係	危険物係		
	警防救急課	警防救急係	通信指令係	消防団係	
		庶務第1係	庶務第2係	予防第1係	予防第2係
	消防署	警防第1係	警防第2係	救助第1係	救助第2係
分遣所（錦田・中郷・北・北上）					
教育部	教育総務課	総務係	施設係		
	学校教育課	幼児教育推進室			
		学務係	指導係	給食指導係	
		学校給食共同調理場（3ヶ所）			
	生涯学習課	幼稚園（14園）	小学校（14校）	中学校（7校）	
		生涯学習係	女性青少年係		
	図書館	公民館（中郷・坂・北上・錦田）			
		箱根の里（管理係）			
文化振興課	事務係	図書館	中郷分館		
スポーツ振興課	文化振興係	市民文化会館			
	郷土資料館				
体育係	市民体育館	市民温水プール			
議会	事務局	庶務係	議事係	調査係	
選挙管理委員会	事務局	庶務係	選挙係		
監査委員	事務局	監査係			
農業委員会	事務局	農地係	農業振興係		
公平委員会					
固定資産評価審査委員会					

課名	係名	補職名	職員数 (人)	事務分掌
収 税 課	課長		1	
	庶務係	主幹	1	(1)市税の収納整理に関する事。
		副主任	2	(2)県民税の払込報告に関する事。
		主査	1	(3)過誤納金の還付に関する事。 (4)市税の口座振替及び納税貯蓄組合に関する事。 (5)固定資産評価審査委員会に関する事。
	計		4	
	収 税 係	課長補佐	1	(1)市税の滞納整理、督促及び滞納処分に関する事。
		主任	2	(2)徴収の囑託及び受託徴収に関する事。
		副主任	1	(3)納税の猶予及び欠損処分に関する事。
		主査	1	(4)公示送達に関する事。
		主事	1	
計		6		
合計		11		

(3) 税務職員在職年数

平成19年4月1日現在

	区分	1年未満	1年以上 3年未満	3年以上 5年未満	5年以上 7年未満	7年以上	合計	平均年数
課 税 課	庶務係	1	0	0	3	1	5	4.0
	市民税係	2	3	3	2	3	13	
	資産税係	2	4	3	2	2	13	
収 税 課	庶務係	1	1	2	0	1	5	5.1
	収税係	0	1	0	4	1	6	
年 金 保 課	国保税係	0	0	1	0	5	6	11.2
<p>* 税務職員1人当たり 942世帯 2,373人 * 課税課は課長を庶務係に含む、収税課は庶務係に含む。国保税係は課長も含む。</p>								

平成19年度
税 務 概 要
平成19年9月発行

編 集： 三島市財政部
課税課・収税課・国保年金課
所在地： 〒411-8666
三島市北田町4-47
電 話： 055(983)2625
F A X : 055(983)2696
Email: kazei@city.mishima.shizuoka.jp