

令和3年度健全化判断比率等の状況(三島市)(資料編)

1 実質赤字比率

対象会計に赤字額は発生していない。

【黒字額の算定】①と②の合算額 21.1億円

【早期健全化基準の算定】

$$\left\{ \frac{(22,918,696千円 + 100,000,000千円)}{120 \times 22,918,696千円} \times 100 + 20 \right\} \div 2 = 12.23\%$$

各会計実質収支額・剰余額

会計名	実質収支額・剰余額(千円)
① 一般会計	2,099,987
② 墓園事業特別会計	11,565
③ 国民健康保険特別会計	120,862
④ 介護保険特別会計	212,533
⑤ 後期高齢者医療特別会計	2,814
⑥ 駐車場事業特別会計	14,479
⑦ 水道事業会計	1,799,609
⑧ 下水道事業会計	10,068

2 連結実質赤字比率

対象会計に赤字額は発生していない。

【黒字額の算定】①～⑧までの合算額 42.7億円

【早期健全化基準の算定】

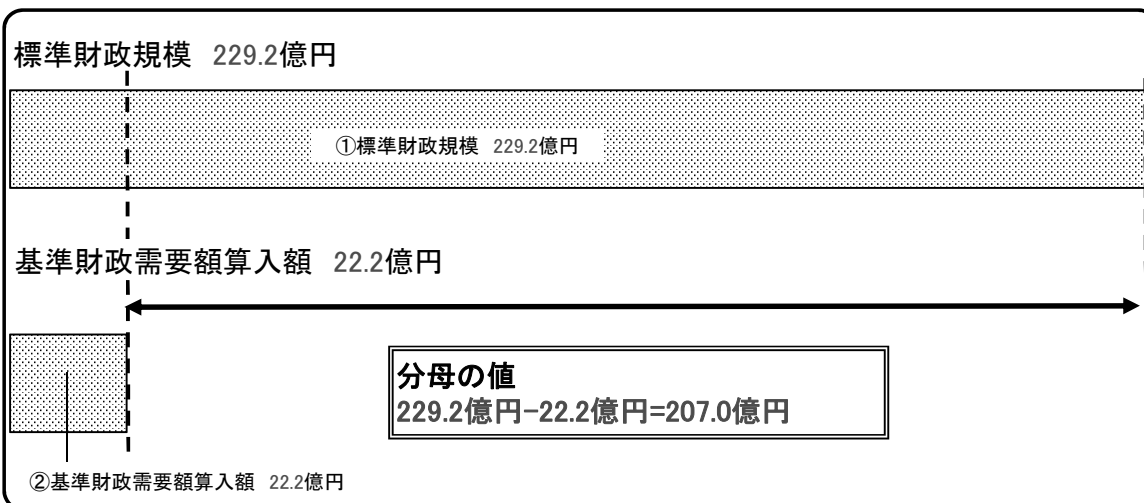
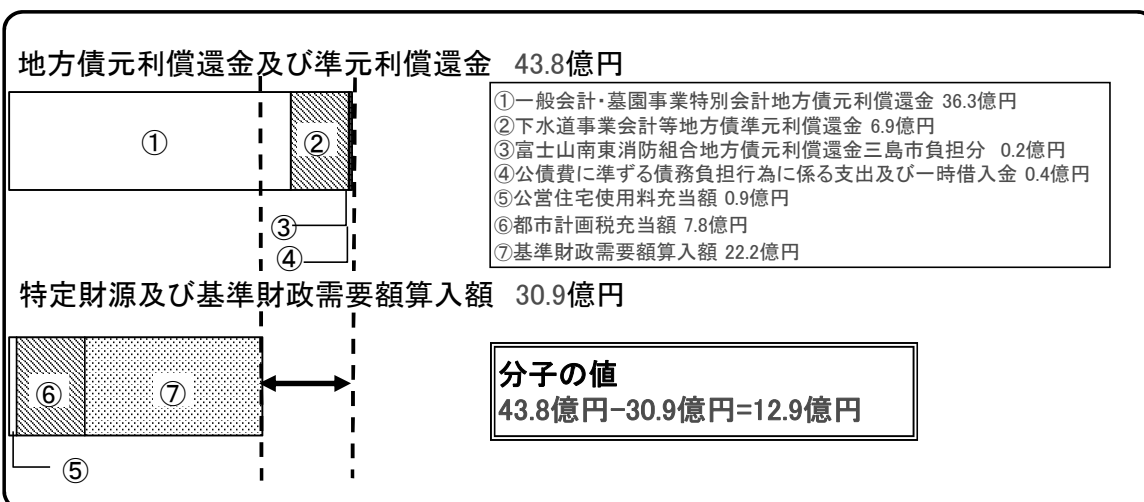
$$12.23 + 5.0 = 17.23\%$$

3 実質公債費比率

$$\frac{5.63604(\text{R01単年}) + 5.68060(\text{R02単年}) + 6.22639(\text{R03単年})}{3} = 5.8\% \quad \text{小数点以下第2位切り捨て}$$

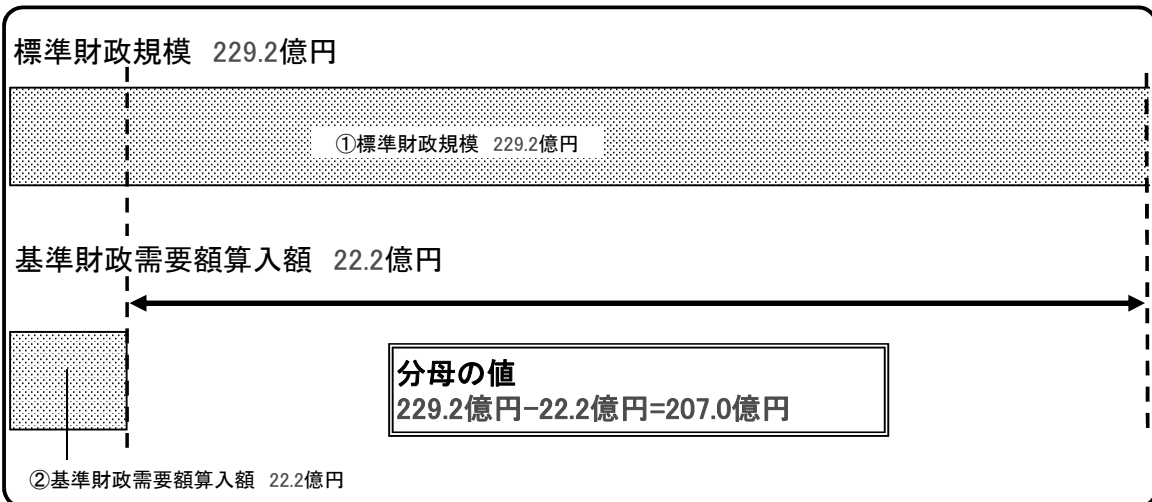
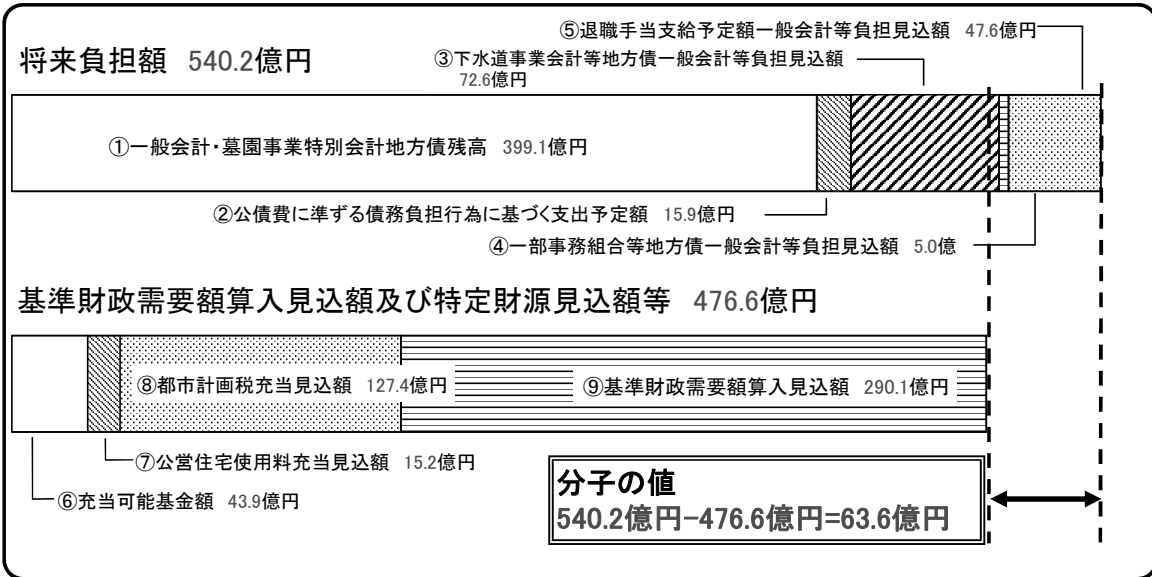
【令和3年度単年度の詳細】

$$\frac{12.9\text{億円}(1,288,879千円)}{207.0\text{億円}(20,700,264千円)} \times 100 = 6.22639$$



4 将来負担比率

$$\frac{63.6\text{億円}}{207.0\text{億円}} \times 100 = 30.7\% \quad \text{小数点以下第2位切り捨て}$$



5 資金不足比率

対象会計に赤字額は発生していない。

※「1 実質赤字比率」及び「2 連結実質赤字比率」における表「各会計実質収支額・剰余額」参照 ⑦～⑧