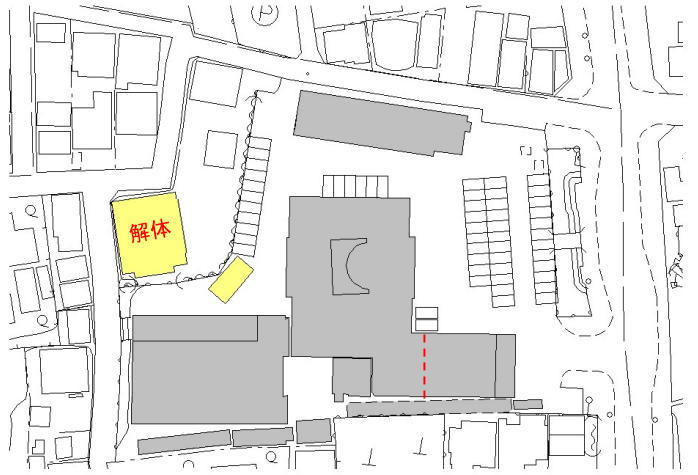
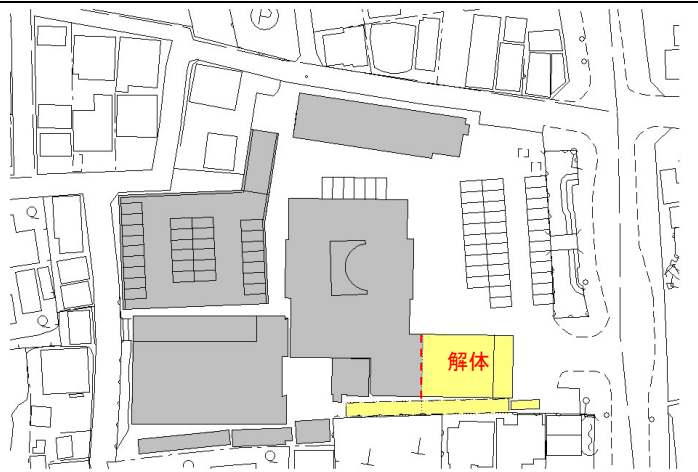


工程表

・北田町（現在地）での整備手順は次のとおりとなります。

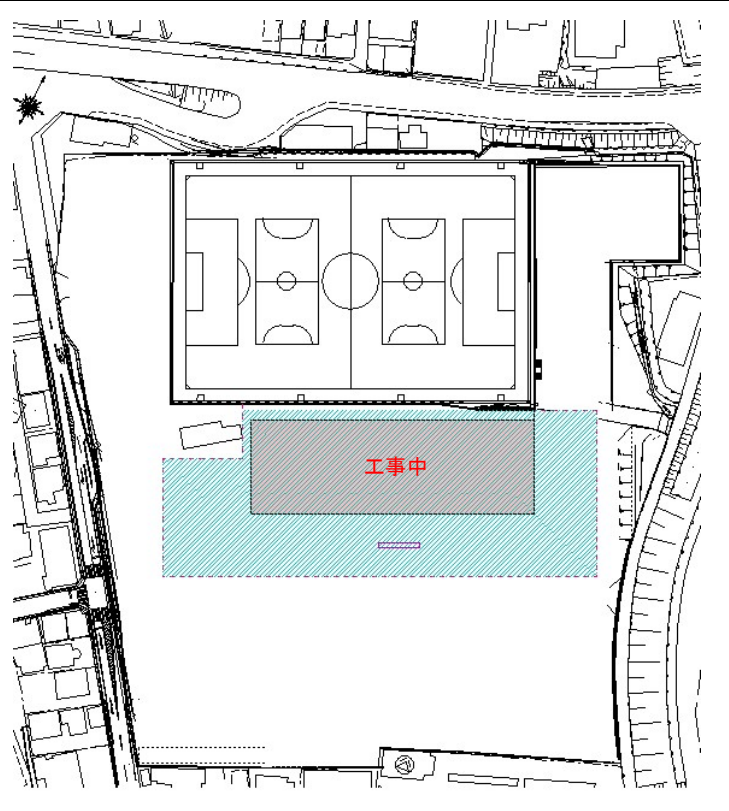
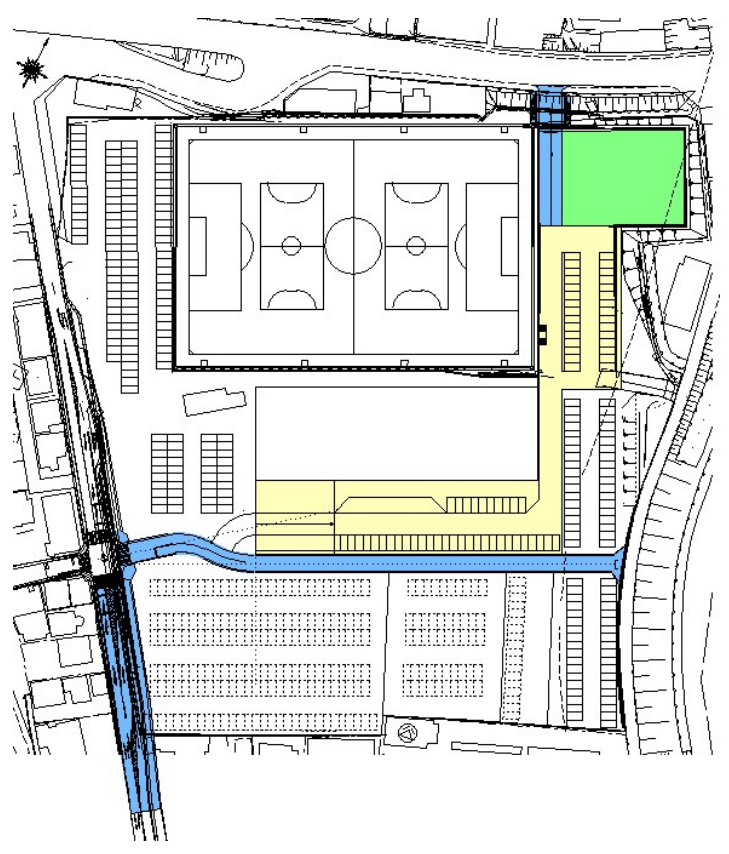
<p>0 現況</p>	<p>①本館 ②西館 ③情報センター ④屋外倉庫 ⑤消防団詰所</p>	
<p>1 仮設庁舎整備</p>	<p>・情報センター1階部分を改修して居室化します。</p> <p>・西館北側駐車場部分に仮設庁舎を増築します。</p>	
<p>2 執務室仮移転</p>	<p>・改修した情報センター1階部分及び、新たに設けた西館北側駐車場部分仮設庁舎に執務室の一部を仮移転します。(市民課は本庁内の他課と入れ替え、仮設部分には、来庁者の少ない部署を配置するなど、ローテーションが必要となります。)</p> <p>・消防団詰所を敷地外に移転します。</p> <p>・議場を外部に仮移転します。</p>	

<p>3 屋外倉庫等解体</p>	<ul style="list-style-type: none"> ・屋外倉庫等を外部に仮移転し解体します。 ・立体駐車場の敷地の一部を西側市道レベルに合わせて一部を切り下げ、のり面部分に擁壁を整備します。 	
<p>4 駐車場整備</p>	<ul style="list-style-type: none"> ・立体駐車場の一部を先行整備し、工事中に不足する来庁者駐車場の確保に備えます。 <p>1F 36台 屋上 28台 計 64台</p>	
<p>5 議会棟等解体</p>	<ul style="list-style-type: none"> ・議会棟、駐輪場を解体します。 	

<p>6 東棟整備</p>	<ul style="list-style-type: none"> ・ 議会棟跡地部分に東棟を整備します。 <p>7 階建て 約 5,900 m²</p> <ul style="list-style-type: none"> ・ 工事エリアは必要に応じて変更します。 <p>※混雑や御不便に御理解、御協力をお願いします。</p>	
<p>7 本館等解体</p>	<ul style="list-style-type: none"> ・ 本館及び情報センター機能を東棟に移転し建物を解体します。 ・ 庁舎機能を維持しながらの移転は大変難しく、備品や OA システムなども新たに用意しなければ引っ越しは、相当困難になるものと想定されます。 <p>※部分的な休館等も視野に入れなければならないと考えています。</p>	
<p>8 西棟整備</p>	<ul style="list-style-type: none"> ・ 本館跡地部分に西棟を整備します。 <p>7 階建て 約 7,300 m²</p> <p>※混雑や御不便に御理解、御協力をお願いします。</p>	

<p>9 西館・倉庫・駐輪場等解体</p>	<ul style="list-style-type: none"> ・西館を新たに整備した西棟に移転し西館・西館南側倉庫・駐輪場等を解体します。 ・切り下げによる段差敷地部分に擁壁を整備します。 	<p>The diagram shows a site plan with a yellow rectangular area labeled '解体' (demolition) and a red rectangular area labeled '移転' (relocation). An arrow points from the yellow area to the red area. Other buildings are shown in grey.</p>												
<p>10 駐車場整備</p>	<ul style="list-style-type: none"> ・残り部分の駐車場を整備します。 <p>先行整備部分を含めて</p> <table border="0"> <tr> <td>立体部分</td> <td>1F</td> <td>81台</td> </tr> <tr> <td></td> <td>屋上</td> <td>83台</td> </tr> <tr> <td>平置き</td> <td></td> <td>76台</td> </tr> <tr> <td>計</td> <td></td> <td>240台</td> </tr> </table>	立体部分	1F	81台		屋上	83台	平置き		76台	計		240台	<p>The diagram shows the same site plan as stage 9, but with a pink rectangular area representing the prepared parking lot. The yellow and red areas are no longer present.</p>
立体部分	1F	81台												
	屋上	83台												
平置き		76台												
計		240台												
<p>11 完成</p>	<ul style="list-style-type: none"> ・全てを引っ越し事業完了 <p>新庁舎</p> <table border="0"> <tr> <td>7階建て</td> <td>13,234㎡</td> </tr> <tr> <td>1階部分</td> <td>約2,000㎡</td> </tr> </table> <p>立体駐車場</p> <table border="0"> <tr> <td>平屋建て</td> <td>約2,000㎡</td> </tr> <tr> <td>(1階2層)</td> <td></td> </tr> </table>	7階建て	13,234㎡	1階部分	約2,000㎡	平屋建て	約2,000㎡	(1階2層)		<p>The diagram shows the final stage with a pink rectangular area representing the new office building and a red rectangular area representing the parking lot. The yellow and red areas from stage 9 are no longer present.</p>				
7階建て	13,234㎡													
1階部分	約2,000㎡													
平屋建て	約2,000㎡													
(1階2層)														

・南二日町広場での整備手順は次のとおりとなります。

<p>1 庁舎整備</p>	<p>・多目的グラウンド北側に庁舎を整備します。</p>	
<p>2 外構等整備</p>	<p>・外構整備、道路整備、グラウンドゴルフ場（人工芝）、マウンドアップ等を行います。</p>	

3 完成

・全てを引っ越し事業完了

新庁舎

5階建て 13,234㎡

1階部分 約2,700㎡

