

平成27年度

せせらぎと緑と元気あふれる協働のまち・三島

税務概要

三
島
市

—三島のあゆみ—

三島市は静岡県の東部、富士箱根伊豆国立公園の玄関口に位置しており、昭和16年4月29日に市制を施行、人口は約112,000人で、市内の随所に富士山の雪解け水が湧き出て、「水の都三島」を代表する清らかなせせらぎが、市民の暮らしの中に溶け込んだ魅力あるまちである。

三島はその昔、伊豆一ノ宮としての三嶋大社や伊豆の国府が置かれ、江戸時代には東海道五十三次の五大宿場の一つとして大変賑わった歴史の古いまちである。

町制を施行した明治22年に東海道線が新橋－神戸間で開通したが、その路線は国府津駅から御殿場、下土狩を経由して沼津に通ずるもので、三島を迂回したことにより、まちの発展に支障をきたした時期もあった。しかし、丹那トンネルが昭和9年に開通し、同年12月1日、東海道線三島駅が開設され、本市発展の基礎となった。

更に、昭和44年4月25日には全国で初めての請願駅として、新幹線三島駅が開設され、こだま号で東京から1時間の通勤圏内に入るとともに、ひかり号の停車と本数の増加により、品川駅までの時間が37分に短縮され、文字通り伊豆・北駿の玄関口、交通の結節点として、また、県東部の中核的都市として発展してきている。

三島市では、昭和32年にアメリカ合衆国のパサディナ市と県下で最初となる国際姉妹都市縁組をしたのをはじめ、平成3年には市制施行50周年を記念して、ニュージーランドのニュープリマス市と姉妹都市縁組を行い、平成9年5月には中国麗水市と友好都市提携協定を締結し国際交流を推進している。

また、昭和34年に「平和都市(核非武装)」、昭和37年に「環境衛生都市」「交通安全都市」、昭和57年に「青少年健全育成都市」平成元年に「健康都市」、平成10年に「地球温暖化防止都市」の各宣言を行なうとともに、平成21年3月、全国的にも珍しく県内初の「食育推進都市宣言」を追加し、まちづくりの指針としている。

昭和39年に石油コンビナート立地計画があったが、市民生活を公害から守るためこれを阻止した。それを踏まえて、市の将来都市像を定めるため、昭和42年に「三島市総合開発計画」を策定し、以後、市民参画の中で、昭和59年に「新三島市総合計画基本構想」、翌年に第1期基本計画、平成5年に第2期基本計画、平成13年に第3期基本計画を策定した。

現在、計画期間を平成23年度から平成32年度とし、将来都市像を『せせらぎと緑と元気あふれる協働のまち・三島』－環境と食を大切に－とする「第4次三島市総合計画」を策定して、横断的・体系的に位置づけた重点プロジェクトを中心に「市民力」を生かした施策を推進している。

(目 次)

| | |
|---------------------------|----|
| I 市の概要 | |
| 1 市勢 | 1 |
| 2 財政 | 3 |
| (1)平成27年度一般会計歳入・歳出予算額(当初) | 3 |
| (2)平成26年度一般会計歳入・歳出決算額 | 5 |
| II 市税の総括 | |
| 1 平成26年度市税等収入状況 | 7 |
| 2 市税の徴税に要する経費 | 8 |
| 3 税目別納税義務者の状況 | 9 |
| 4 1人当たりの税額等の状況 | 9 |
| 5 市税等課税状況 | 9 |
| (1)市民税 | 9 |
| ア 個人市民税 | 9 |
| イ 法人市民税 | 12 |
| (2)固定資産税 | 13 |
| ア 固定資産税課税状況 | 13 |
| イ 固定資産の評価の状況 | 14 |
| ウ 固定資産評価審査委員会 | 15 |
| (3)軽自動車税 | 16 |
| (4)市たばこ税 | 17 |
| (5)都市計画税 | 17 |
| (6)特別土地保有税 | 17 |
| (7)国民健康保険税 | 18 |
| III 納 税 | |
| 1 市税年度別決算収入歩合の推移 | 19 |
| 2 国民健康保険税年度別決算収入歩合の推移 | 20 |
| 3 平成26年度 市税納付額等状況調(現年課税分) | 21 |
| 4 平成26年度 市税納付額等状況調(滞納繰越分) | 23 |
| 5 税目別滞納繰越状況 | 25 |
| 6 督促状発付調(定期分) | 26 |
| 7 年度別不納欠損額調 | 27 |
| 8 差押処分状況 | 28 |
| 9 差押財産に関する調(平成26年度) | 28 |
| 10 口座振替納付に関する調 | 29 |
| 11 納税貯蓄組合に関する調 | 30 |
| 12 コンビニ収納の現況 | 30 |
| IV 庶務・税務機構 | |
| 1 庶務 | 31 |
| (1)平成26年度証明等受付状況 | 31 |
| (2)証明及び公簿等利用状況の年度別推移 | 32 |
| (3)税務手当 | 33 |
| (4)税務事務機械化の現況 | 33 |
| 2 税務機構 | 34 |
| (1)平成27年度三島市行政機構図 | 34 |
| (2)税務機構と事務分掌 | 35 |
| (3)税務職員在職年数 | 36 |

I 市の概要

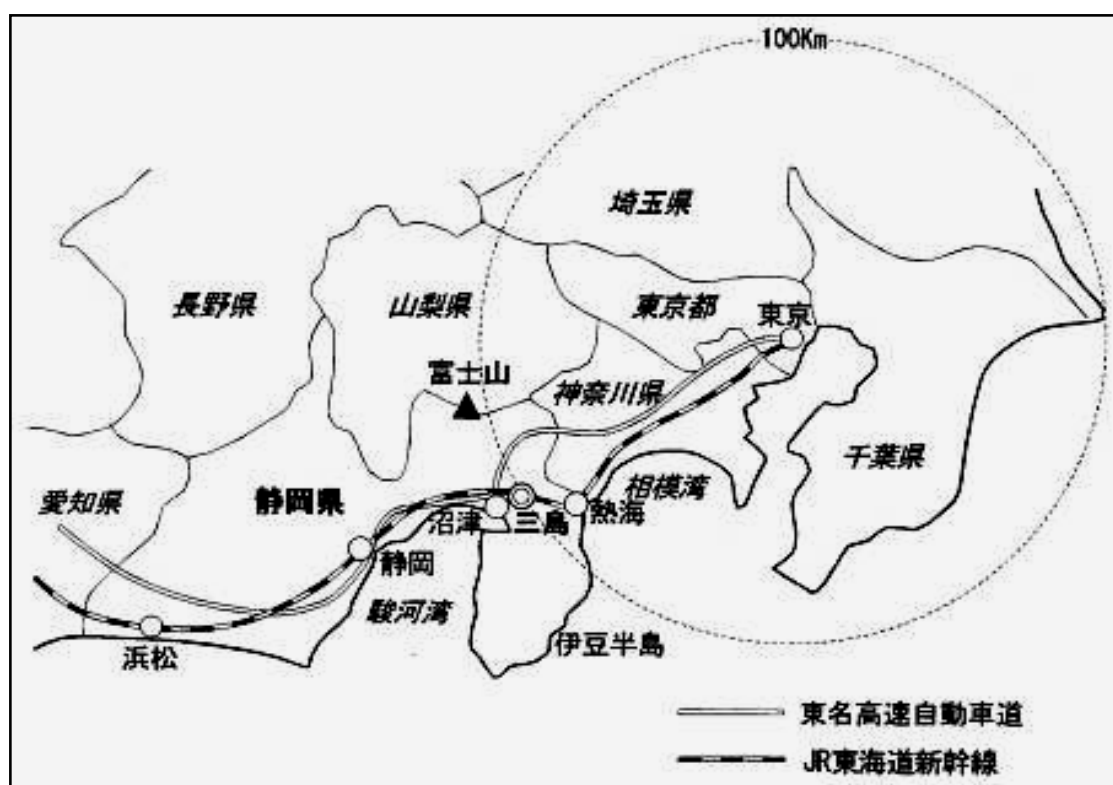
1 市勢

- (1)市役所の位置 静岡県三島市北田町4番47号
- (2)面積 62.02km²
- (3)市制施行 昭和16年4月29日
- (4)市の形態 複合都市
- (5)世帯数 47,973世帯（平成27年3月31日現在）
- (6)人口 111,616人（平成27年3月31日現在）
- (7)人口密度 1,800人／km²
- (8)27年度当初予算 一般会計 35,530,000千円
- (9)位置及び地勢

東海道線を西に、丹那トンネルをぬけると、「富士の白雪朝日に溶けて、溶けて流れて三島にそそぐ」と唄で知られた三島市がある。

東経138度55分、北緯35度06分、静岡県の東部、伊豆半島の玄関口に位置し、東は天下の景勝地箱根連山があり、北はその偉容を誇る富士の高峰を仰ぎ、南は太平洋に突き出した伊豆の温泉郷に連なり、西は沼津市に接している。


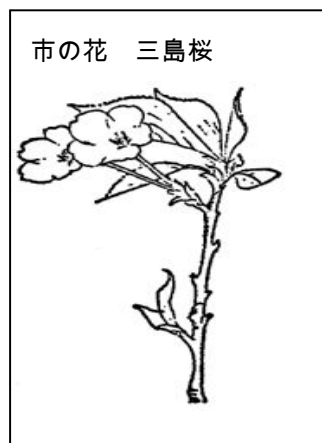
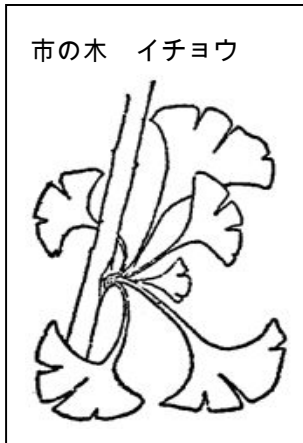
地勢は東西11.107km、南北は13.242kmにして、総面積62.02km²で、田方平野の要地を占めている。



(10)三島市紋章・市の木・市の花・市の鳥



- 1 隅切の輪廓は三島神社の御紋章に因み、兼て富嶽の象たり。
- 2 中央の三線は三島の三の変形にして水流を示す。
- 3 富嶽のそびゆる下、清泉湧て流る。これを三島市の象徴となす。
(昭和16年4月29日制定)



三島市民憲章

(昭和45年10月11日制定)

わたくしたちは、箱根のふもと朝に夕に富士を仰ぐ
恵まれた自然のなかに育った三島市民です。
わたくしたちは、三島市民であることに誇りと責任をもち、
お互いのしあわせを願い、この憲章を定めます。

わたくしたち三島市民は、

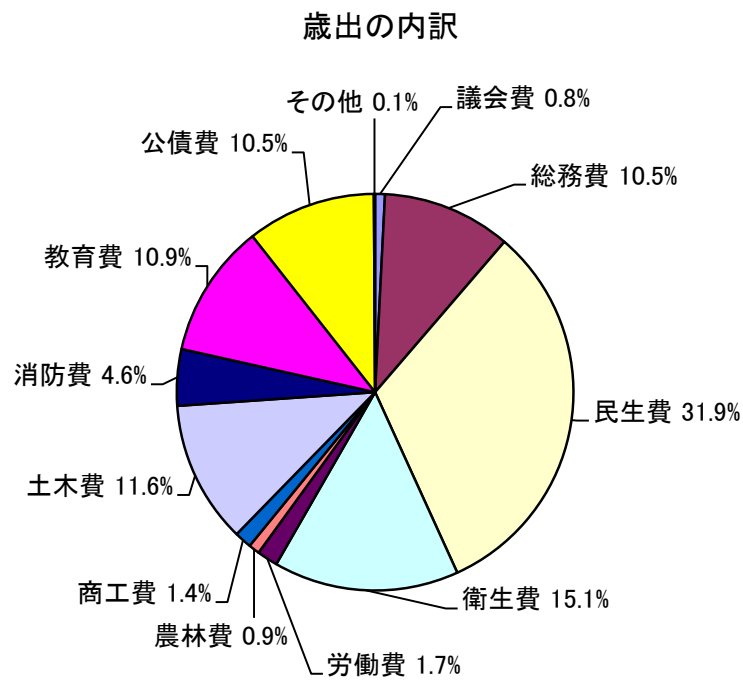
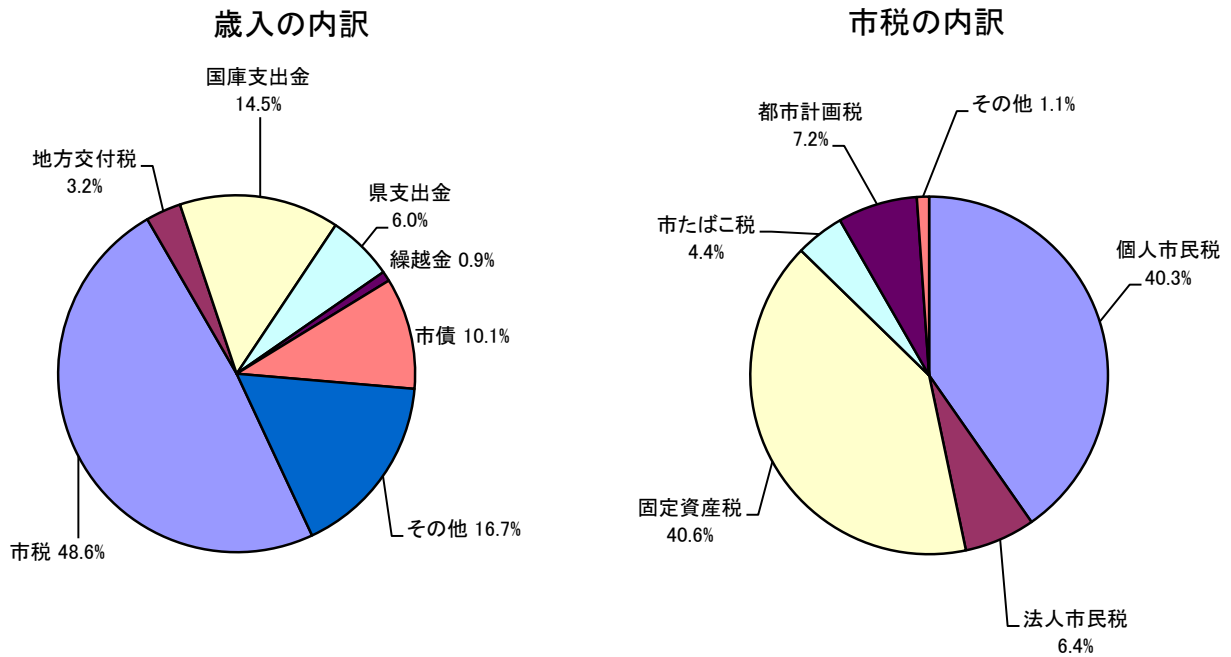
- 1 自然を愛し きれいなまちをつくりましょう。
- 1 良い風習を育て 住みよいまちをつくりましょう。
- 1 文化をたいせつにし 豊かなまちをつくりましょう。
- 1 からだをきたえ 仕事にはげみ 明るいまちをつくりましょう。
- 1 平和を望み 友愛のあふれるまちをつくりましょう。

2 財 政

(1)平成27年度 一般会計歳入歳出予算額(当初)

| 歳 入 | | | | 歳 出 | | |
|--------------------------|-------------|---------|--------------|------------|--------|--|
| 科 目 | 予算額(千円) | 構成比 | 科 目 | 予算額(千円) | 構成比 | |
| 1 市 税 | 17,251,508 | 48.6% | 1 議 会 費 | 303,817 | 0.8% | |
| (個人市民税) | (6,943,790) | (40.3%) | 2 総 務 費 | 3,723,412 | 10.5% | |
| (法人市民税) | (1,108,503) | (6.4%) | 3 民 生 費 | 11,328,639 | 31.9% | |
| (固定資産税) | (7,010,559) | (40.6%) | 4 衛 生 費 | 5,362,977 | 15.1% | |
| (軽自動車税) | (189,724) | (1.1%) | 5 労 働 費 | 591,960 | 1.7% | |
| (市たばこ税) | (749,519) | (4.4%) | 6 農 林 費 | 321,725 | 0.9% | |
| (特別土地保有税) | (1) | (0.0%) | 7 商 工 費 | 483,617 | 1.4% | |
| (都市計画税) | (1,249,412) | (7.2%) | 8 土 木 費 | 4,139,590 | 11.6% | |
| 2 地 方 譲 与 税 | 262,001 | 0.7% | 9 消 防 費 | 1,642,336 | 4.6% | |
| 3 利 子 割 交 付 金 | 50,000 | 0.1% | 10 教 育 費 | 3,866,286 | 10.9% | |
| 4 配 当 割 交 付 金 | 120,000 | 0.3% | 11 災 害 復 旧 費 | 1 | 0.0% | |
| 5 株 式 等 譲 渡 所 得 割 交 付 金 | 150,000 | 0.4% | 12 公 債 費 | 3,735,640 | 10.5% | |
| 6 地 方 消 費 税 交 付 金 | 1,780,000 | 5.0% | 14 予 備 費 | 30,000 | 0.1% | |
| 7 ゴ ル フ 場 利 用 税 交 付 金 | 57,000 | 0.2% | | | | |
| 8 自 動 車 取 得 税 交 付 金 | 65,000 | 0.2% | | | | |
| 9 地 方 特 例 交 付 金 | 72,000 | 0.2% | | | | |
| 10 地 方 交 付 税 | 1,130,000 | 3.2% | | | | |
| 11 交 通 安 全 対 策 特 別 交 付 金 | 28,000 | 0.1% | | | | |
| 12 分 担 金 及 び 負 担 金 | 651,079 | 1.8% | | | | |
| 13 使 用 料 及 び 手 数 料 | 671,948 | 1.9% | | | | |
| 14 国 庫 支 出 金 | 5,160,326 | 14.5% | | | | |
| 15 県 支 出 金 | 2,113,383 | 6.0% | | | | |
| 16 財 産 収 入 | 76,566 | 0.2% | | | | |
| 17 寄 附 金 | 90,009 | 0.3% | | | | |
| 18 繰 入 金 | 634,622 | 1.8% | | | | |
| 19 繰 越 金 | 323,000 | 0.9% | | | | |
| 20 諸 収 入 | 1,248,058 | 3.5% | | | | |
| 21 市 債 | 3,595,500 | 10.1% | | | | |
| 合 計 | 35,530,000 | 100.0% | 合 計 | 35,530,000 | 100.0% | |

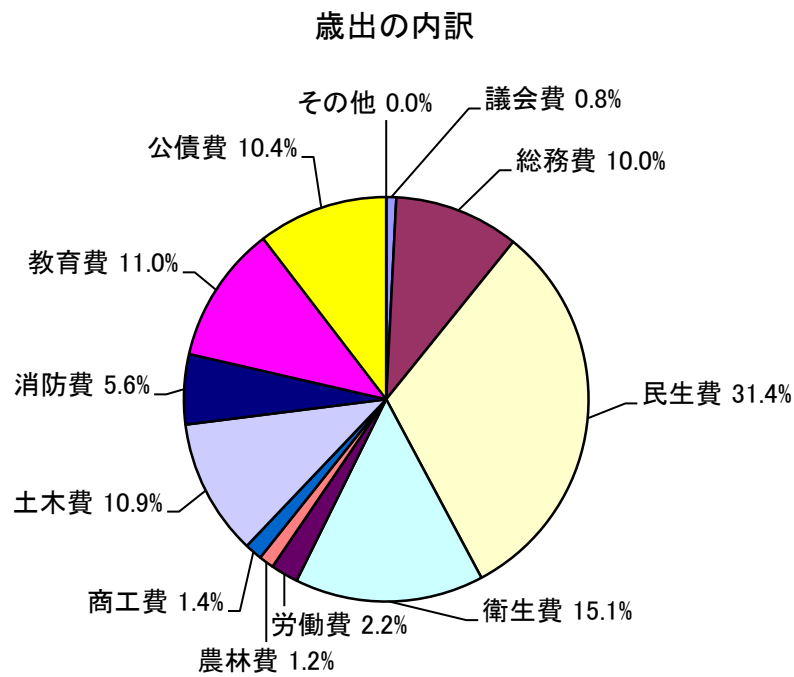
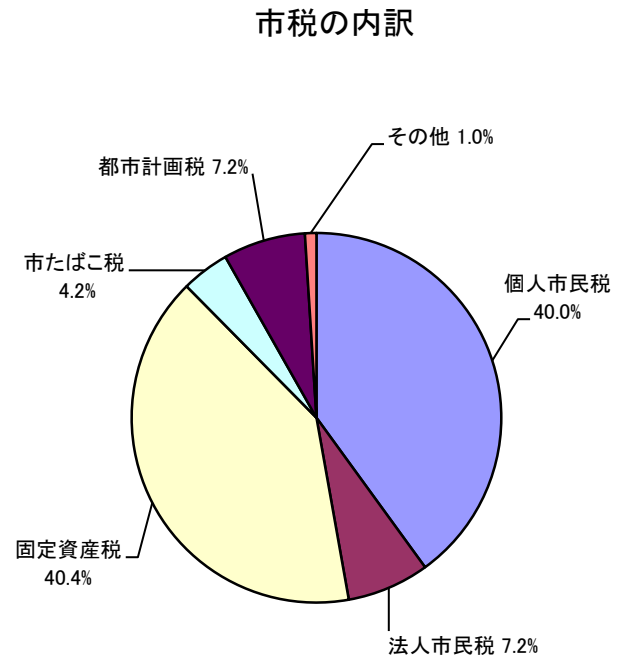
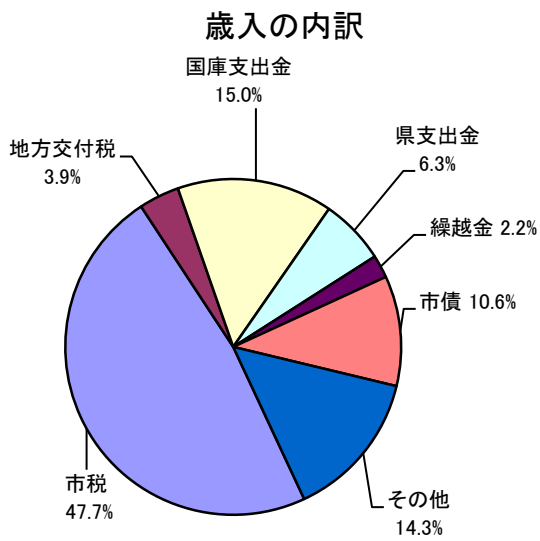
平成27年度 一般会計歳入歳出予算額(当初)構成図



(2)平成26年度 一般会計歳入歳出決算額

| 歳 入 | | | | 歳 出 | | | |
|--------------------------|-------------|-------------|---------|--------------|------------|------------|--------|
| 科 目 | 予算額(千円) | 決算額(千円) | 構成比 | 科 目 | 予算額(千円) | 決算額(千円) | 構成比 |
| 1 市 税 | 17,367,249 | 17,409,500 | 47.7% | 1 議 会 費 | 296,376 | 292,872 | 0.8% |
| (個人市民税) | (6,923,132) | (6,962,163) | (40.0%) | 2 総 務 費 | 3,724,398 | 3,575,231 | 10.0% |
| (法人市民税) | (1,140,151) | (1,261,633) | (7.2%) | 3 民 生 費 | 11,862,742 | 11,211,996 | 31.4% |
| (固定資産税) | (7,090,829) | (7,025,265) | (40.4%) | 4 衛 生 費 | 6,718,978 | 5,395,109 | 15.1% |
| (軽自動車税) | (172,360) | (177,307) | (1.0%) | 5 労 働 費 | 858,609 | 785,769 | 2.2% |
| (市たばこ税) | (775,141) | (725,647) | (4.2%) | 6 農 林 費 | 489,771 | 408,963 | 1.2% |
| (特別土地保有税) | (1) | (0) | (0.0%) | 7 商 工 費 | 644,164 | 497,832 | 1.4% |
| (都市計画税) | (1,265,635) | (1,257,485) | (7.2%) | 8 土 木 費 | 4,201,714 | 3,890,423 | 10.9% |
| 2 地 方 譲 与 税 | 265,001 | 238,397 | 0.6% | 9 消 防 費 | 2,133,396 | 2,011,843 | 5.6% |
| 3 利 子 割 交 付 金 | 55,000 | 39,925 | 0.1% | 10 教 育 費 | 4,007,053 | 3,912,536 | 11.0% |
| 4 配 当 割 交 付 金 | 83,000 | 134,566 | 0.4% | 11 災 害 復 旧 費 | 1 | 0 | 0.0% |
| 5 株 式 等 譲 渡 所 得 割 交 付 金 | 20,000 | 82,927 | 0.2% | 12 公 債 費 | 3,749,686 | 3,689,318 | 10.4% |
| 6 地 方 消 費 税 交 付 金 | 1,300,000 | 1,296,654 | 3.5% | 13 諸 支 出 金 | | | 0.0% |
| 7 ゴ ル フ 場 利 用 税 交 付 金 | 57,000 | 48,315 | 0.1% | 14 予 備 費 | 47,840 | 0 | 0.0% |
| 8 自 動 車 取 得 税 交 付 金 | 65,000 | 37,504 | 0.1% | | | | |
| 9 地 方 特 例 交 付 金 | 73,000 | 68,570 | 0.2% | | | | |
| 10 地 方 交 付 税 | 1,600,000 | 1,409,177 | 3.9% | | | | |
| 11 交 通 安 全 対 策 特 別 交 付 金 | 28,000 | 22,980 | 0.1% | | | | |
| 12 分 担 金 及 び 負 担 金 | 868,970 | 769,684 | 2.1% | | | | |
| 13 使 用 料 及 び 手 数 料 | 650,801 | 624,849 | 1.7% | | | | |
| 14 国 庫 支 出 金 | 5,972,610 | 5,479,386 | 15.0% | | | | |
| 15 県 支 出 金 | 2,434,835 | 2,297,842 | 6.3% | | | | |
| 16 財 産 収 入 | 151,264 | 133,901 | 0.4% | | | | |
| 17 寄 附 金 | 48,796 | 47,159 | 0.1% | | | | |
| 18 繰 入 金 | 409,382 | 393,321 | 1.1% | | | | |
| 19 繰 越 金 | 791,004 | 791,005 | 2.2% | | | | |
| 20 諸 収 入 | 1,364,916 | 1,304,963 | 3.6% | | | | |
| 21 市 債 | 5,128,900 | 3,865,300 | 10.6% | | | | |
| 合 計 | 38,734,728 | 36,495,925 | 100.0% | 合 計 | 38,734,728 | 35,671,892 | 100.0% |

平成26年度 一般会計歳入歳出決算額構成図



Ⅱ 市税の総括

1 平成26年度市税等収入状況

| 税目 | 予算額 (円) | 調定額 (円) | 収入額 (円) | 収入未済額 (円) | 収入割合 (%) | |
|----------|----------------|----------------|----------------|---------------|----------|--------|
| | | | | | 対予算 | 対調定 |
| 市民税 | 8,063,283,000 | 8,655,261,228 | 8,223,796,045 | 431,465,183 | 101.99 | 95.01 |
| 現年度分 | 7,975,995,000 | 8,210,245,766 | 8,119,714,844 | 90,530,922 | 101.80 | 98.90 |
| 個人 | 6,837,679,000 | 6,949,099,666 | 6,862,356,294 | 86,743,372 | 100.36 | 98.75 |
| 法人 | 1,138,316,000 | 1,261,146,100 | 1,257,358,550 | 3,787,550 | 110.46 | 99.70 |
| 滞納繰越分 | 87,288,000 | 445,015,462 | 104,081,201 | 340,934,261 | 119.24 | 23.39 |
| 個人 | 85,453,000 | 431,710,656 | 99,806,472 | 331,904,184 | 116.80 | 23.12 |
| 法人 | 1,835,000 | 13,304,806 | 4,274,729 | 9,030,077 | 232.96 | 32.13 |
| 固定資産税 | 7,090,829,000 | 7,267,237,035 | 7,025,264,835 | 241,972,200 | 99.08 | 96.67 |
| 現年度分 | 7,006,649,000 | 7,009,093,333 | 6,938,161,688 | 70,931,645 | 99.02 | 98.99 |
| 滞納繰越分 | 55,702,000 | 229,666,202 | 58,625,647 | 171,040,555 | 105.25 | 25.53 |
| 交付金現年度分 | 28,477,000 | 28,477,500 | 28,477,500 | 0 | 100.00 | 100.00 |
| 交付金滞納繰越分 | 1,000 | 0 | 0 | 0 | — | — |
| 軽自動車税 | 172,360,000 | 187,126,088 | 177,307,369 | 9,818,719 | 102.87 | 94.75 |
| 現年度分 | 170,203,000 | 177,934,300 | 175,124,404 | 2,809,896 | 102.89 | 98.42 |
| 滞納繰越分 | 2,157,000 | 9,191,788 | 2,182,965 | 7,008,823 | 101.20 | 23.75 |
| 市たばこ税 | 775,141,000 | 725,647,082 | 725,647,082 | 0 | 93.61 | 100.00 |
| 現年度分 | 775,140,000 | 725,647,082 | 725,647,082 | 0 | 93.61 | 100.00 |
| 滞納繰越分 | 1,000 | 0 | 0 | 0 | 0.00 | 0.00 |
| 特別土地保有税 | 1,000 | 127,487,342 | 0 | 127,487,342 | 0.00 | 0.00 |
| 滞納繰越分 | 1,000 | 127,487,342 | 0 | 127,487,342 | 0.00 | 0.00 |
| 都市計画税 | 1,265,635,000 | 1,301,015,303 | 1,257,485,430 | 43,529,873 | 99.36 | 96.65 |
| 現年度分 | 1,255,675,000 | 1,259,682,564 | 1,246,934,645 | 12,747,919 | 99.30 | 98.99 |
| 滞納繰越分 | 9,960,000 | 41,332,739 | 10,550,785 | 30,781,954 | 105.93 | 25.53 |
| 市税合計 | 17,367,249,000 | 18,263,774,078 | 17,409,500,761 | 854,273,317 | 100.24 | 95.32 |
| 現年度分 | 17,212,139,000 | 17,411,080,545 | 17,234,060,163 | 177,020,382 | 100.13 | 98.98 |
| 滞納繰越分 | 155,110,000 | 852,693,533 | 175,440,598 | 677,252,935 | 113.11 | 20.57 |
| 国民健康保険税 | 2,939,545,000 | 4,096,940,101 | 2,941,099,515 | 1,155,840,586 | 100.05 | 71.79 |
| 現年度分 | 2,678,087,000 | 2,911,350,000 | 2,682,894,948 | 228,455,052 | 100.18 | 92.15 |
| 滞納繰越分 | 261,458,000 | 1,185,590,101 | 258,204,567 | 927,385,534 | 98.76 | 21.78 |

※収入額中に還付未済額が含まれ、収入未済額に不納欠損額は含まない。

2 市税の徴税に要する経費

| 区 分 | | 平成26年度 決 算 額(千円) | 平成27年度 見 込 額(千円) | 備 考 |
|----------------|----------|---------------------|---------------------|-----|
| 徴 税 費 | 人 件 費 | 298,833 | 317,873 | |
| | 需 用 費 | 39,177 | 42,277 | |
| | 報 償 費 | 200 | 200 | |
| | そ の 他 | 65,612 | 67,533 | |
| | 計 ① | 403,822 | 427,883 | |
| 取 扱 費 | 県民税徴収委託金 | 182,971 | 167,358 | |
| | 計 ② | 182,971 | 167,358 | |
| 差引徴税費 ① - ② | | 220,851 | 260,525 | |

(課税状況調 第39表「市町村税の徴収に要する経費等に関する調」より)

3 税目別納税義務者の状況

| 区 分 | | 平成26年度 | 平成27年度 | 備 考 |
|---------|----|----------|----------|---------------------|
| 市民税 | 個人 | 55,609人 | 55,420人 | 課税状況調 2表 (12) |
| | 法人 | 3,030社 | 3,110社 | 課税状況調 1表 (15) |
| 固定資産税 | | 41,713人 | 41,904人 | 当初調定 |
| 軽自動車税 | | 37,247台 | 37,618台 | 課税状況調 33表 (12) |
| 国民健康保険税 | | 18,575世帯 | 18,246世帯 | 平成27年度 国保運営協議会資料 |

4 1人当たりの税額等の状況

| 区 分 | 平成26年度 | | | 平成27年度 | | |
|-------------------|---------|----------|----------------|---------|----------|----------------|
| | 人口1人当たり | 1世帯当たり | 納税義務者 1人当たり | 人口1人当たり | 1世帯当たり | 納税義務者 1人当たり |
| 個人市民税 | 60,718円 | 143,173円 | 122,893円 | 61,438円 | 143,533円 | 124,065円 |
| 固定資産税 (交付金を除く) | 62,367円 | 147,062円 | 168,283円 | 62,828円 | 146,779円 | 167,792円 |

(個人市民税:課税状況調、固定資産税:年度当初調定額、人口、世帯は、各年1月1日現在
H26年 112,552人 47,732世帯、H27年 111,912人 47,903世帯)

5 市税等課税状況

(1)市民税

ア 個人市民税

(ア)税率 均等割 3,500円

所得割 6%

(イ) 納税義務者数及び調定額

| 年度 | 区分 | 均等割 | | 所得割 | | 合計 | |
|----|------------|--------|---------|--------|-----------|--------|-----------|
| | | 人数(人) | 税額(千円) | 人数(人) | 税額(千円) | 人数(人) | 税額(千円) |
| 25 | 普通徴収 | 18,948 | 56,844 | 17,017 | 1,536,888 | 18,948 | 1,593,732 |
| | 特別徴収 | 36,681 | 110,043 | 35,490 | 5,075,639 | 36,681 | 5,185,682 |
| | 特別徴収義務事業所数 | | | | | | |
| | 計 | 55,629 | 166,887 | 52,507 | 6,612,527 | 55,629 | 6,779,414 |
| 26 | 普通徴収 | 19,010 | 66,535 | 16,925 | 1,580,122 | 19,010 | 1,646,657 |
| | 特別徴収 | 36,599 | 128,097 | 35,288 | 5,059,190 | 36,599 | 5,187,287 |
| | 特別徴収義務事業所数 | | | | | | |
| | 計 | 55,609 | 194,632 | 52,213 | 6,639,312 | 55,609 | 6,833,944 |
| 27 | 普通徴収 | 18,790 | 65,765 | 16,589 | 1,554,915 | 18,790 | 1,620,680 |
| | 特別徴収 | 36,630 | 128,205 | 35,418 | 5,126,793 | 36,630 | 5,254,998 |
| | 特別徴収義務事業所数 | | | | | | |
| | 計 | 55,420 | 193,970 | 52,007 | 6,681,708 | 55,420 | 6,875,678 |

*7月1日現在の課税状況調によるため、家屋敷課税分含まず (課税状況調 特別徴収 3表 計欄 2表)

(ウ) 所得種類別所得割額調

| 区分 所得の種類 | 納税義務者数 (人) | 総所得金額等 (千円) | 課税標準額 | | 税額控除 税額調整 (千円) | 調整控除額 (千円) | 所得割額 (千円) | 平均 税率 B/A(%) | 所得割 構成比 (%) |
|-------------|---------------|----------------|-------------|-----------|----------------------|---------------|--------------|--------------------|-------------------|
| | | | A (千円) | B (千円) | | | | | |
| 給与所得者 | 40,516 | 139,890,132 | 92,794,270 | 5,566,033 | 71,165 | 76,636 | 5,416,147 | 6.0 | 81.1 |
| 営業等所得者 | 2,140 | 8,394,523 | 5,928,065 | 355,599 | 2,704 | 4,863 | 347,717 | 6.0 | 5.2 |
| 農業所得者 | 146 | 577,875 | 382,252 | 22,933 | 7 | 394 | 22,528 | 6.0 | 0.3 |
| その他の所得者 | 8,586 | 17,576,549 | 9,969,146 | 597,799 | 4,035 | 23,087 | 566,927 | 6.0 | 8.5 |
| 土地等分離課税をした者 | 619 | 9,206,570 | 8,371,000 | 340,977 | 2,612 | 1,076 | 328,110 | 4.1 | 4.9 |
| 計 | 52,007 | 175,645,649 | 117,444,733 | 6,883,341 | 80,523 | 106,056 | 6,681,429 | 5.9 | 100.0 |

*土地等分離課税の平均税率は、分離課税以外の課税標準に対する税率 (平成27年度課税状況調より)

(工)課税標準段階別所得割額調

| 課税標準の段階 | 区分 納税義務者数 (人) | 総所得金額等 (分離課税含) (千円) | 課税標準額 (分離課税含) (千円) | 算出所得割額 (千円) | 税額控除 税額調整 (千円) | 調整控除額 (千円) | 所得割額 (千円) | 税率 (%) | 所得割 構成比 (%) |
|-----------------------|---------------------|---------------------------|--------------------------|----------------|----------------------|---------------|--------------|-----------|-------------------|
| 10万円以下の金額 | 2,114 | 1,310,674 | 1,384,562 | 44,303 | 52 | 2,466 | 41,593 | 5.9 | 0.62 |
| 10万円を超え 100万円以下 | 16,970 | 22,579,612 | 10,213,086 | 587,378 | 3,715 | 40,855 | 540,664 | 6.0 | 8.09 |
| 100万円を超え 200万円以下 | 14,055 | 34,255,443 | 21,184,696 | 1,246,323 | 26,120 | 33,564 | 1,183,747 | 6.0 | 17.72 |
| 200万円を超え 300万円以下 | 7,904 | 29,581,904 | 19,809,358 | 1,176,149 | 30,076 | 12,719 | 1,131,126 | 6.0 | 16.93 |
| 300万円を超え 400万円以下 | 4,590 | 23,140,183 | 16,284,067 | 965,464 | 9,655 | 6,885 | 947,568 | 6.0 | 14.18 |
| 400万円を超え 550万円以下 | 3,308 | 21,200,310 | 15,778,824 | 930,738 | 2,101 | 4,964 | 922,312 | 6.0 | 13.80 |
| 550万円を超え 700万円以下 | 1,244 | 10,124,740 | 7,919,630 | 467,614 | 1,353 | 1,867 | 463,402 | 6.0 | 6.94 |
| 700万円を超え 1,000万円以下 | 1,017 | 10,581,402 | 8,571,341 | 508,349 | 1,621 | 1,527 | 503,814 | 6.0 | 7.54 |
| 1,000万円を 超える金額 | 805 | 17,422,789 | 16,299,169 | 957,023 | 5,830 | 1,209 | 947,203 | 6.0 | 14.18 |
| 計 | 52,007 | 170,197,057 | 117,444,733 | 6,883,341 | 80,523 | 106,056 | 6,681,429 | 6.0 | 100.00 |

(平成27年度課税状況調より)

*平均税率は総所得金額・山林所得・退職所得に係わる
算出税額／課税標準額

イ 法人市民税

(ア) 均等割

(各年7月1日現在)

| 区 分 | 税率(円) | H26年法人数 | H27年法人数 |
|--|-----------|---------|---------|
| 資本金等の金額が50億円を超える法人で 従業者数が50人を超えるもの | 3,000,000 | 17 | 17 |
| 資本金等の金額が10億円を超え50億円以下の法人で 従業者数が50人を超えるもの | 1,750,000 | 9 | 8 |
| 資本金等の金額が10億円を超える法人で 従業者数が50人以下であるもの | 410,000 | 141 | 146 |
| 資本金等の金額が1億円を超え10億円以下の法人で 従業者数が50人を超えるもの | 400,000 | 12 | 11 |
| 資本金等の金額が1億円を超え10億円以下の法人で 従業者数が50人以下であるもの | 160,000 | 103 | 101 |
| 資本金等の金額が1,000万円を超え1億円以下の法人で 従業者数が50人を超えるもの | 150,000 | 47 | 49 |
| 資本金等の金額が1,000万円を超え1億円以下の法人で 従業者数が50人以下であるもの | 130,000 | 364 | 365 |
| 資本金等の金額が1,000万円以下の法人で 従業者数が50人を超えるもの | 120,000 | 32 | 31 |
| 資本金等の金額が1,000万円以下の法人で 従業者数が50人以下であるもの等 | 50,000 | 2,305 | 2,382 |
| 計 | | 3,030 | 3,110 |

(課税状況調より)

(イ) 法人税割

| 区 分 | 税 率 | 備 考 |
|--|----------|-----|
| 資本金等の金額が1億円を超える法人及び保険業法に 規定する相互会社で純資産額が1億円を超える法人等 | 11.9/100 | |
| 資本金等の金額が1億円以下の法人等 | 9.7/100 | |

(ウ) 法人税割調定額比較

| 月 | 平成25年度(円) | 平成26年度(円) | 前年比較(円) | 増減率(%) |
|----|-------------|-------------|--------------|---------|
| 4 | 25,918,900 | 12,672,500 | △ 13,246,400 | △ 51.11 |
| 5 | 43,861,400 | 47,707,600 | 3,846,200 | 8.77 |
| 6 | 268,225,000 | 274,537,400 | 6,312,400 | 2.35 |
| 7 | 31,030,000 | 72,813,400 | 41,783,400 | 134.65 |
| 8 | 39,891,600 | 24,376,100 | △ 15,515,500 | △ 38.89 |
| 9 | 15,128,200 | 13,489,400 | △ 1,638,800 | △ 10.83 |
| 10 | 20,773,100 | 14,928,900 | △ 5,844,200 | △ 28.13 |
| 11 | 202,158,800 | 250,434,000 | 48,275,200 | 23.88 |
| 12 | 5,642,600 | 9,202,300 | 3,559,700 | 63.09 |
| 1 | 9,683,600 | 21,489,600 | 11,806,000 | 121.92 |
| 2 | 15,051,700 | 15,349,400 | 297,700 | 1.98 |
| 3 | 203,826,800 | 205,424,400 | 1,597,600 | 0.78 |
| 計 | 881,191,700 | 962,425,000 | 81,233,300 | 9.22 |

(2) 固定資産税

ア 固定資産税課税状況

税率 1.4/100

免税点 土地 30万円

家屋 20万円

償却資産 150万円

納税義務者数及び調定額(現年当初課税分)

| 区分 | 納税義務者(人) | 課税標準額(千円) | 調定額(千円) | 調定構成比 | 備考 |
|--------|----------|-----------|-------------|-----------|-------|
| 平成26年度 | 土地 | 28,361 | 225,234,612 | 3,152,142 | 44.7% |
| | 家屋 | 31,696 | 217,814,429 | 2,923,348 | 41.4% |
| | 償却資産 | 1,229 | 67,457,036 | 944,089 | 13.4% |
| | 計 | 41,713 | 510,506,077 | 7,019,579 | 99.4% |
| | 交付金 | 6 | 2,034,128 | 28,478 | 0.4% |
| | 合計 | 41,719 | 512,540,205 | 7,048,057 | 100% |
| 平成27年度 | 土地 | 28,508 | 230,222,577 | 3,221,947 | 45.6% |
| | 家屋 | 31,987 | 214,414,054 | 2,865,781 | 40.6% |
| | 償却資産 | 1,231 | 67,410,119 | 943,433 | 13.4% |
| | 計 | 41,904 | 512,046,750 | 7,031,161 | 99.6% |
| | 交付金 | 6 | 1,984,368 | 27,781 | 0.4% |
| | 合計 | 41,910 | 514,031,118 | 7,058,942 | 100% |

(調定表より)

イ 固定資産の評価の状況

(ア) 評価の方法

* 土 地

宅 地

市街化区域は市街地宅地評価法(路線価方式)を実施し
市街化調整区域はその他の宅地評価法(標準地比準方式)
を適用する。(一部地域を除く)

農地・原野及び山林

標準地比準方式

* 家 屋

固定資産評価基準に基づく評点式評価法(再建築価格方式)

* 償却資産

固定資産評価基準に基づく

(イ) 平成27年度 土地・家屋・償却資産評価額

| 区 分 | 件 数 | 評 価 総 面 積 | 総 評 価 額 | 提示平均価額 A (㎡当たり) | 平均価額 B (㎡当たり) | 最高価額 (㎡当たり) | B/A |
|-------|-----------|--------------|----------------|-----------------------|------------------|----------------|--------|
| 宅 地 | 72,043 筆 | 11,020,905 ㎡ | 657,182,562 千円 | 59,766 円 | 59,631 円 | 209,000 円 | 99.8% |
| 田 | 3,613 筆 | 3,148,276 ㎡ | 344,221 千円 | 109 円 | 109 円 | 157 円 | 100.0% |
| 畑 | 9,123 筆 | 6,945,800 ㎡ | 263,615 千円 | 38 円 | 38 円 | 126 円 | 100.0% |
| 山 林 | 6,862 筆 | 8,607,017 ㎡ | 173,084 千円 | 20 円 | 20 円 | 57 円 | 100.0% |
| 原 野 | 3,521 筆 | 3,163,256 ㎡ | 36,304 千円 | - | 11 円 | 35 円 | - |
| 雑種地等 | 6,985 筆 | 3,586,979 ㎡ | 50,255,889 千円 | - | 14,011 円 | 194,000 円 | - |
| 計 | 102,147 筆 | 36,472,233 ㎡ | 708,255,675 千円 | - | 19,419 円 | - | - |
| 木造家屋 | 27,890 棟 | 3,056,045 ㎡ | 70,861,581 千円 | - 円 | - 円 | - | - |
| 非木造家屋 | 11,911 棟 | 3,290,923 ㎡ | 144,101,102 千円 | - 円 | - 円 | - | - |
| 計 | 39,801 棟 | 6,346,968 ㎡ | 214,962,683 千円 | - | - 円 | - | - |
| 償却資産 | 3,067 人 | - | 68,463,119 千円 | - | - | - | - |

(概要調書総括表より)

ウ 固定資産評価審査委員会

(ア)委員 3名

(イ)審査状況

(平成27年8月1日現在、単位:件)

| 区 分 | | 平成23年度 | 平成24年度 | 平成25年度 | 平成26年度 | 平成27年度 | 備 考 |
|-----------------------|-------|--------|--------|--------|--------|--------|-----|
| 請 求 件 数 | 土 地 | 1 | 6 | 0 | 0 | 1 | |
| | 家 屋 | 0 | 0 | 0 | 0 | 0 | |
| | 計 | 1 | 6 | 0 | 0 | 1 | |
| 審 査 の 状 況 | 却 下 | 1 | 0 | 0 | 0 | 0 | |
| | 棄 却 | 0 | 6 | 0 | 0 | 0 | |
| | 認 容 | 0 | 0 | 0 | 0 | 0 | |
| | 審査継続中 | 0 | 0 | 0 | 0 | 1 | |

(3) 軽自動車税

| 区 分 | | 税率(円) | 平成26年度 | | 平成27年度 | | 増減(台) | | |
|-------------------|-------------|--------|--------|-------------|--------|-------------|--------|-------------|-----|
| | | | 台数(台) | 税額(円) | 台数(台) | 税額(円) | | | |
| 原付 自 転 車 | 50CC以下 | 1,000 | 8,017 | 8,017,000 | 7,734 | 7,734,000 | △ 283 | | |
| | 51CC～ 90CC | 1,200 | 406 | 487,200 | 352 | 422,400 | △ 54 | | |
| | 91CC～125CC | 1,600 | 1,065 | 1,704,000 | 1,124 | 1,798,400 | 59 | | |
| | ミニカー | 2,500 | 58 | 145,000 | 55 | 137,500 | △ 3 | | |
| 軽 自 動 車 | 二 輪 車 | 2,400 | 1,421 | 3,410,400 | 1,422 | 3,412,800 | 1 | | |
| | 三 輪 車 | 3,100 | 1 | 3,100 | 1 | 3,100 | 0 | | |
| | 四 輪 車 | 乗 用 | 自家用 | 7,200 | 18,894 | 136,036,800 | 19,540 | 140,688,000 | 646 |
| | | | 営業用 | 5,500 | 0 | 0 | 0 | 0 | 0 |
| | | 貨 物 | 自家用 | 4,000 | 5,244 | 20,976,000 | 5,252 | 21,008,000 | 8 |
| | | | 営業用 | 3,000 | 174 | 522,000 | 167 | 501,000 | △ 7 |
| 小型 特殊 | 農 耕 用 | 1,600 | 558 | 892,800 | 560 | 896,000 | 2 | | |
| | そ の 他 | 4,700 | 150 | 705,000 | 146 | 686,200 | △ 4 | | |
| 二輪小型自動車 | | 4,000 | 1,259 | 5,036,000 | 1,265 | 5,060,000 | 6 | | |
| 合 計 | | | 37,247 | 177,935,300 | 37,618 | 182,347,400 | 371 | | |

(各年度課税状況調より)

(4)市たばこ税

| 年度 | 本数(千本) | 前年度対比(%) | 調定額(千円) | 前年度対比(%) | 備 考 |
|----|---------|----------|---------|----------|-----------------------------------|
| 22 | 157,245 | 89.5 | 582,170 | 101.2 | 内 旧3級品3,265千本 内 手持品課税分10,934千本 |
| 23 | 149,206 | 94.9 | 677,464 | 116.4 | 内 旧3級品4,765千本 |
| 24 | 150,649 | 101.0 | 682,045 | 100.7 | 内 旧3級品5,622千本 |
| 25 | 151,124 | 100.3 | 770,220 | 112.9 | 内 旧3級品6,228千本 |
| 26 | 141,285 | 93.5 | 725,647 | 94.2 | 内 旧3級品6,430千本 |

(5)都市計画税

| 年度 | 課税標準額(千円) | 税率(%) | 調定額(千円) | 備 考 |
|----|-------------|-------|-----------|-----|
| 23 | 417,801,516 | 0.3 | 1,251,784 | |
| 24 | 406,612,479 | 0.3 | 1,218,211 | |
| 25 | 412,219,510 | 0.3 | 1,235,025 | |
| 26 | 421,224,029 | 0.3 | 1,261,991 | |
| 27 | 424,345,331 | 0.3 | 1,271,317 | |

(調定表より)

(6)特別土地保有税

(各年7月1日現在)

| 年度 | | 課税標準額(千円) | 税率(%) | 調定額(千円) | 備 考 |
|----|-----|-----------|-------|---------|--------------|
| 22 | 保有分 | 0 | 1.4 | 0 | 平成15年度より課税停止 |
| | 取得分 | 0 | 3.0 | 0 | |
| 23 | 保有分 | 0 | 1.4 | 0 | 平成15年度より課税停止 |
| | 取得分 | 0 | 3.0 | 0 | |
| 24 | 保有分 | 0 | 1.4 | 0 | 平成15年度より課税停止 |
| | 取得分 | 0 | 3.0 | 0 | |
| 25 | 保有分 | 0 | 1.4 | 0 | 平成15年度より課税停止 |
| | 取得分 | 0 | 3.0 | 0 | |
| 26 | 保有分 | 0 | 1.4 | 0 | 平成15年度より課税停止 |
| | 取得分 | 0 | 3.0 | 0 | |

(課税決定稟議より)

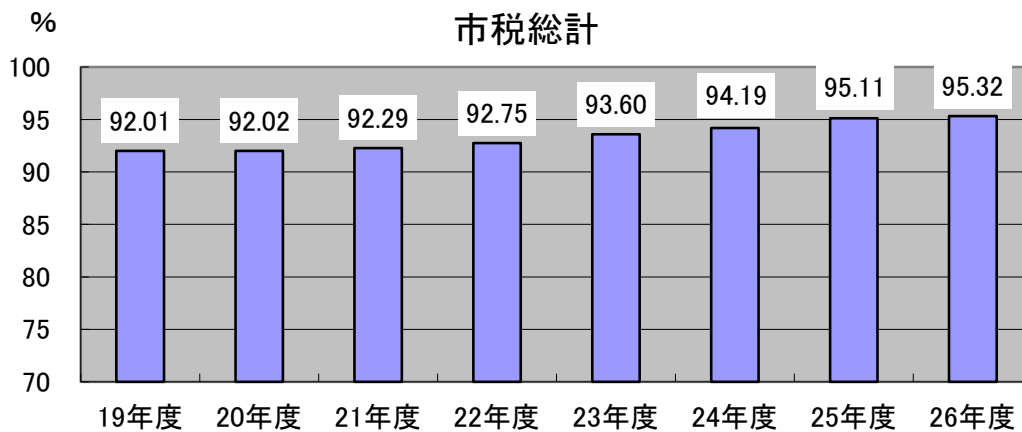
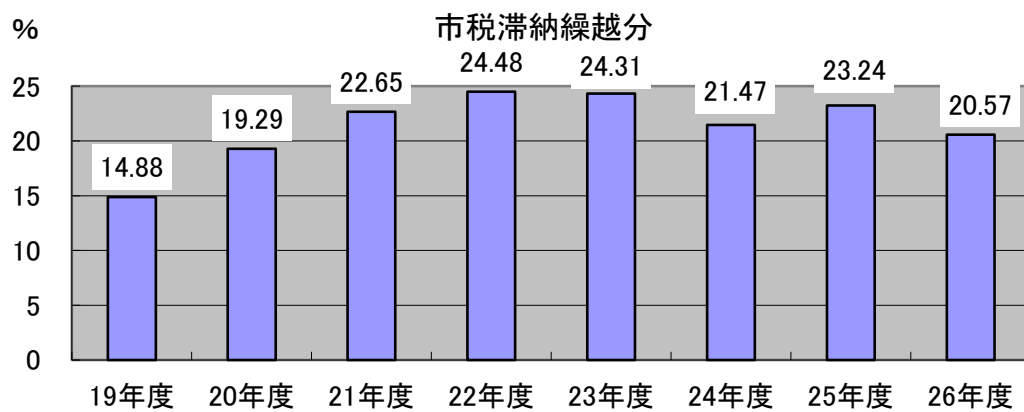
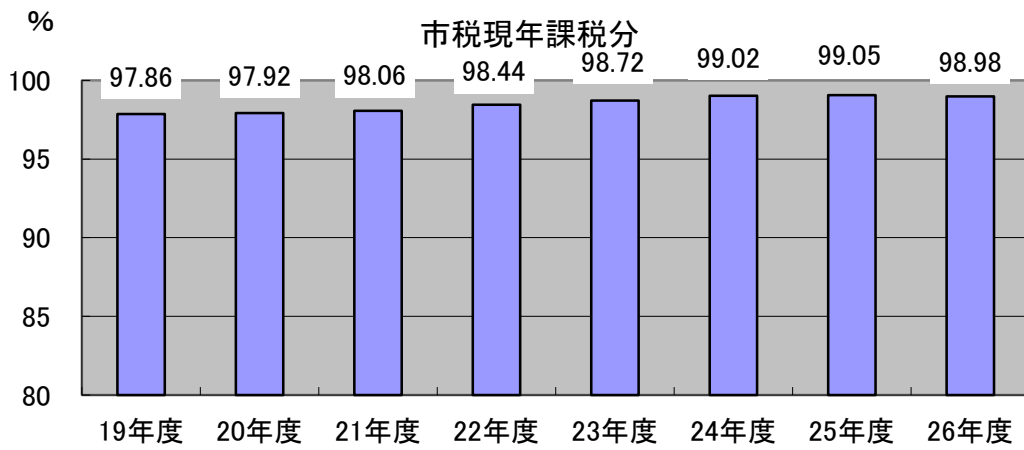
(7) 国民健康保険税

| | 区分 | 平成26年度 | | 平成27年度 | | 備 考 |
|-------------|-----------|---------|-----------|---------|-----------|-----|
| | | 税率 | 調定額(千円) | 税率 | 調定額(千円) | |
| 医 療 分 | 均等割額 | 28,200円 | 889,400 | 28,200円 | 877,203 | |
| | 平等割額 | 16,800円 | 312,060 | 16,800円 | 298,860 | |
| | 所得割額 | 6.62% | 1,621,836 | 6.62% | 1,580,891 | |
| | 資産割額 | 0.00% | | 0.00% | | |
| | 計 | | 2,823,296 | | 2,756,954 | |
| | 6割4割軽減額 | | | | | |
| | 7割5割2割軽減額 | | △ 253,298 | | △ 238,425 | |
| | 限度額超過額等 | | △ 231,444 | | △ 225,302 | |
| | 医療分年税額 | | 2,338,554 | | 2,293,227 | |
| 支 援 分 | 均等割額 | 7,800円 | 246,004 | 7,800円 | 242,631 | |
| | 所得割額 | 0.74% | 181,287 | 0.74% | 176,710 | |
| | 計 | | 427,291 | | 419,341 | |
| | 7割5割2割軽減額 | | △ 48,173 | | △ 47,472 | |
| | 限度額超過額等 | | △ 9,002 | | △ 9,829 | |
| | 支援分年税額 | | 370,116 | | 362,040 | |
| 介 護 分 | 均等割額 | 14,400円 | 156,326 | 14,400円 | 149,731 | |
| | 所得割額 | 1.90% | 205,529 | 1.90% | 199,648 | |
| | 計 | | 361,855 | | 349,379 | |
| | 6割4割軽減額 | | | | | |
| | 7割5割2割軽減額 | | △ 28,109 | | △ 25,609 | |
| | 限度額超過額等 | | △ 36,483 | | △ 34,111 | |
| | 介護分年税額 | | 297,263 | | 289,659 | |
| 年 税 額 | | | 3,005,933 | | 2,944,926 | |

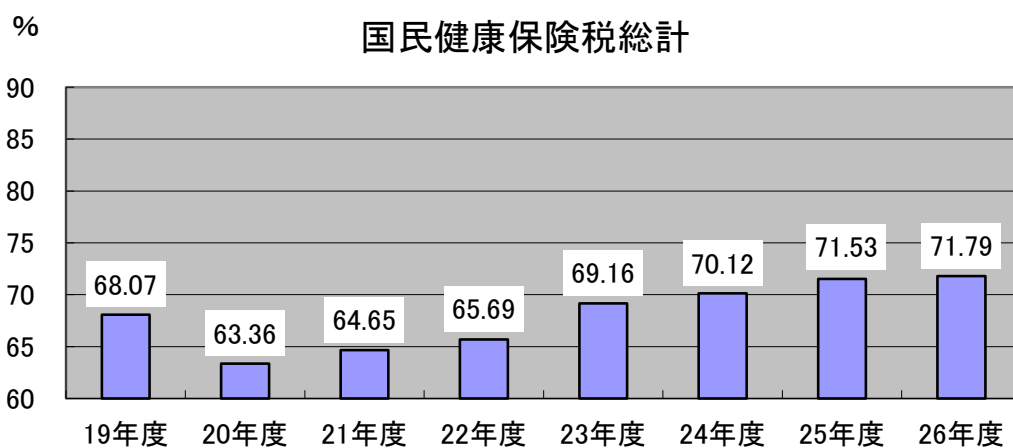
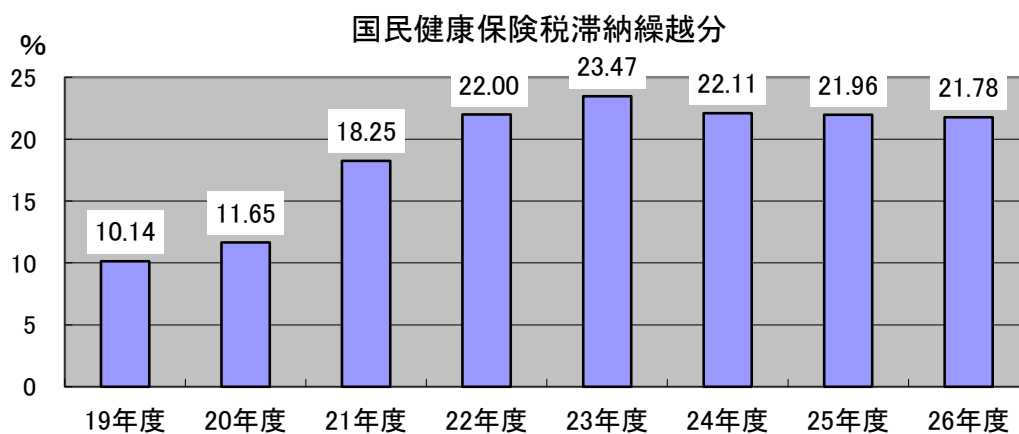
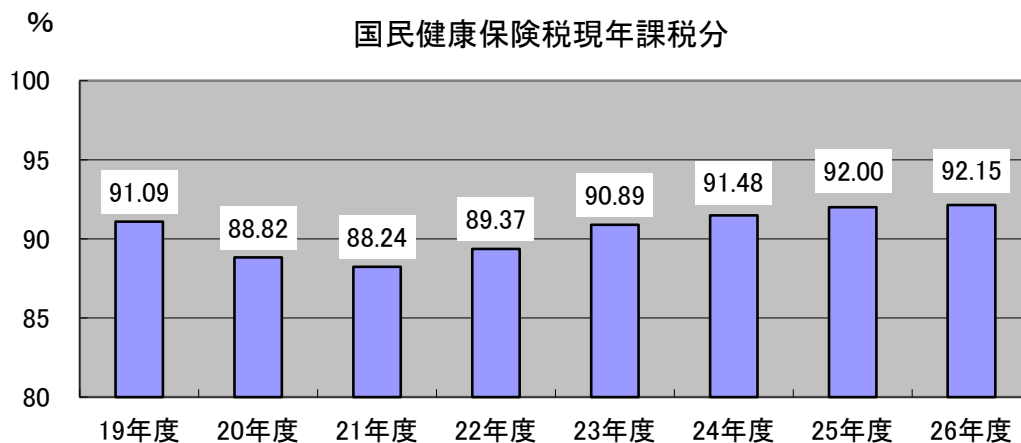
(本算定時調定、一般退職者を含む)

Ⅲ 納税

1 市税年度別決算収入歩合の推移



2 国民健康保険税年度別決算収入歩合の推移



3 平成26年度 市税納付額等状況調(現年課税分)

| | 調定額(A) | 督促状を発送する 日までの収入額(B) | (B)／(A) | 督促状発送後の 収入額(C) | (C)／(A) |
|-------------|----------------|------------------------|---------|-------------------|---------|
| 市民税 | 8,210,245,766 | 7,793,180,584 | 94.92 | 326,534,260 | 3.98 |
| 普通徴収 | 1,788,535,840 | 1,427,488,758 | 79.81 | 282,341,288 | 15.79 |
| 特別徴収 | 5,160,563,826 | 5,109,602,176 | 99.01 | 42,924,072 | 0.83 |
| 法人市民税 | 1,261,146,100 | 1,256,089,650 | 99.60 | 1,268,900 | 0.10 |
| 固定資産税 | 7,037,570,833 | 6,604,791,864 | 93.85 | 333,369,824 | 4.74 |
| 土地・家屋・償却 | 7,009,093,333 | 6,604,791,864 | 94.23 | 333,369,824 | 4.76 |
| 国有資産交付金・納付金 | 28,477,500 | 0 | 0.00 | 0 | 0.00 |
| 軽自動車税 | 177,934,300 | 158,782,900 | 89.24 | 16,341,504 | 9.18 |
| 市たばこ税 | 725,647,082 | 0 | 0.00 | 0 | 0.00 |
| 都市計画税 | 1,259,682,564 | 1,187,021,025 | 94.23 | 59,913,620 | 4.76 |
| 市税合計 | 17,411,080,545 | 15,743,776,373 | 90.42 | 736,159,208 | 4.23 |

| | | | | | |
|---------|---------------|---------------|-------|-------------|-------|
| 国民健康保険税 | 2,911,350,000 | 2,413,636,360 | 82.90 | 269,258,588 | 9.25 |
| 一般被保険者 | 2,733,473,438 | 2,266,170,101 | 82.90 | 243,987,667 | 8.93 |
| 退職被保険者等 | 177,876,562 | 147,466,259 | 82.90 | 25,270,921 | 14.21 |

(単位:円、%)

| 収入額計(D) | (D)／(A) | 還付未済額(E) | (E)／(A) | 不納欠損額(F) | (F)／(A) | 繰越額(G) |
|----------------|---------|-----------|---------|----------|---------|-------------|
| 8,119,714,844 | 98.90 | 4,658,955 | — | 46,426 | — | 95,143,451 |
| 1,709,830,046 | 95.60 | 3,586,002 | — | 28,024 | — | 82,263,772 |
| 5,152,526,248 | 99.84 | 1,071,153 | — | 18,402 | — | 9,090,329 |
| 1,257,358,550 | 99.70 | 1,800 | — | 0 | — | 3,789,350 |
| 6,966,639,188 | 98.99 | 153,172 | — | 0 | — | 71,084,817 |
| 6,938,161,688 | 98.99 | 153,172 | — | 0 | — | 71,084,817 |
| 28,477,500 | 100.00 | 0 | — | 0 | — | 0 |
| 175,124,404 | 98.42 | 20,400 | — | 9,000 | — | 2,821,296 |
| 725,647,082 | 100.00 | 0 | — | 0 | — | 0 |
| 1,246,934,645 | 98.99 | 27,528 | — | 0 | — | 12,775,447 |
| 17,234,060,163 | 98.98 | 4,860,055 | — | 55,426 | — | 181,825,011 |

| | | | | | | |
|---------------|-------|-----------|---|---------|---|-------------|
| 2,682,894,948 | 92.15 | 1,545,950 | — | 364,900 | — | 229,636,102 |
| 2,510,157,768 | 91.83 | 1,449,700 | — | 350,400 | — | 224,414,970 |
| 172,737,180 | 97.11 | 96,250 | — | 14,500 | — | 5,221,132 |

4 平成26年度 市税納付額等状況調(滞納繰越分)

| | 調定額(A) | 収入済額(B) | (B)／(A) | 還付未済額(C) | (C)／(A) |
|-------------|-------------|-------------|---------|----------|---------|
| 市民税 | 445,015,462 | 104,081,201 | 23.39 | 52,767 | — |
| 普通徴収 | 416,632,012 | 93,935,995 | 22.55 | 2,767 | — |
| 特別徴収 | 15,078,644 | 5,870,477 | 38.93 | 0 | — |
| 法人市民税 | 13,304,806 | 4,274,729 | 32.13 | 50,000 | — |
| 固定資産税 | 229,666,202 | 58,625,647 | 25.53 | 0 | — |
| 土地・家屋・償却 | 229,666,202 | 58,625,647 | 25.53 | 0 | — |
| 国有資産交付金・納付金 | 0 | 0 | 0.00 | 0 | — |
| 軽自動車税 | 9,191,788 | 2,182,965 | 23.75 | 4,000 | — |
| 市たばこ税 | 0 | 0 | 0.00 | 0 | — |
| 特別土地保有税 | 89,353,800 | 0 | 0.00 | 0 | — |
| | 127,487,342 | 0 | 0.00 | 0 | — |
| 都市計画税 | 41,332,739 | 10,550,785 | 25.53 | 0 | — |
| 市税合計 | 814,559,991 | 175,440,598 | 21.54 | 56,767 | — |
| | 852,693,533 | 175,440,598 | 20.57 | 56,767 | — |

※ 特別土地保有税と市税合計の上段は、徴収猶予を除いた額、割合

| | | | | | |
|---------|---------------|-------------|-------|---------|---|
| 国民健康保険税 | 1,185,590,101 | 258,204,567 | 21.78 | 136,056 | — |
| 一般被保険者 | 1,155,578,744 | 251,284,132 | 21.75 | 136,056 | — |
| 退職被保険者等 | 30,011,357 | 6,920,435 | 23.06 | 0 | — |

(単位:円、%)

| 収入未済額(D) | (D)／(A) | 不納欠損額(E) | (E)／(A) | 繰越額(F) | (F)／(A) |
|-------------|---------|------------|---------|-------------|---------|
| 340,934,261 | 76.61 | 18,732,517 | 4.21 | 322,254,511 | 72.41 |
| 322,696,017 | 77.45 | 16,043,341 | 3.85 | 306,655,443 | 73.60 |
| 9,208,167 | 61.07 | 689,311 | 4.57 | 8,518,856 | 56.50 |
| 9,030,077 | 67.87 | 1,999,865 | 15.03 | 7,080,212 | 53.22 |
| 171,040,555 | 74.47 | 2,508,948 | 1.09 | 168,531,607 | 73.38 |
| 171,040,555 | 74.47 | 2,508,948 | 1.09 | 168,531,607 | 73.38 |
| 0 | 0.00 | 0 | 0.00 | 0 | 0.00 |
| 7,008,823 | 76.25 | 548,824 | 5.97 | 6,463,999 | 70.32 |
| 0 | 0.00 | 0 | 0.00 | 0 | 0.00 |
| 89,353,800 | 100.00 | 0 | 0.00 | 89,353,800 | 100.00 |
| 127,487,342 | 100.00 | 38,133,542 | 29.91 | 89,353,800 | 70.09 |
| 30,781,954 | 74.47 | 451,532 | 1.09 | 30,330,422 | 73.38 |
| 639,119,393 | 78.46 | 22,241,821 | 2.73 | 616,934,339 | 75.74 |
| 677,252,935 | 79.43 | 60,375,363 | 7.08 | 616,934,339 | 72.35 |

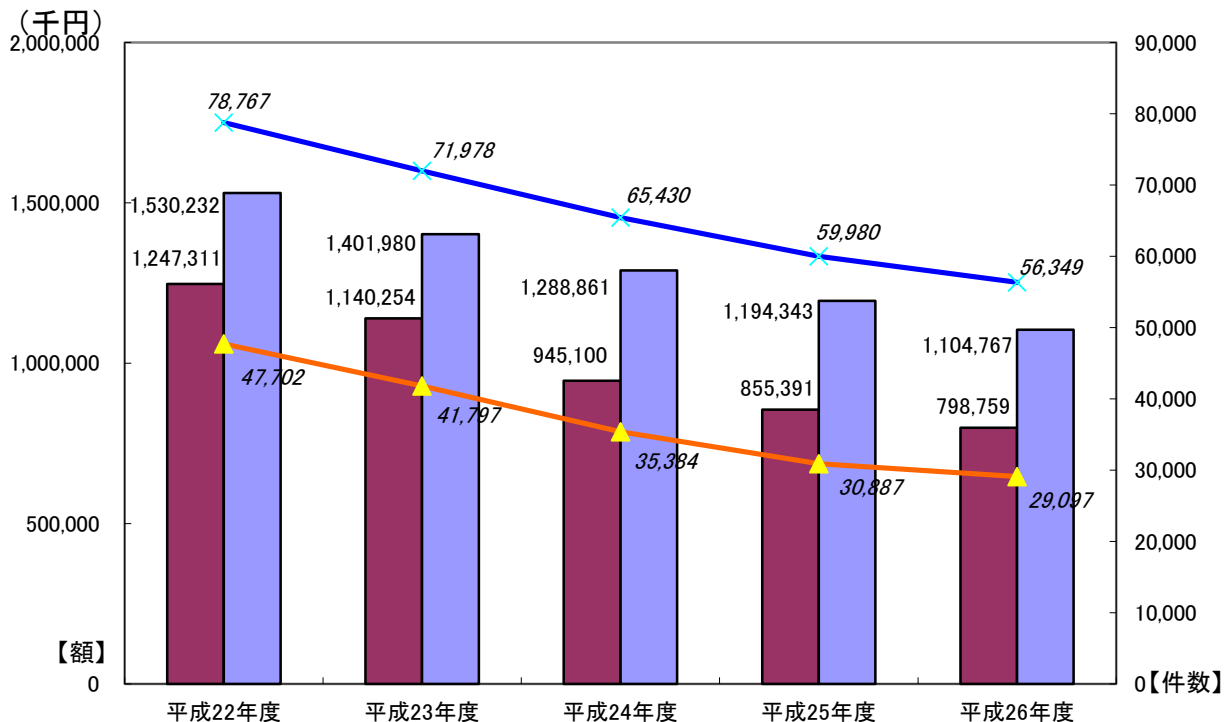
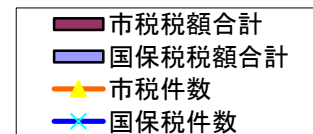
| | | | | | |
|-------------|-------|------------|------|-------------|-------|
| 927,385,534 | 78.22 | 52,391,060 | 4.42 | 875,130,530 | 73.81 |
| 904,294,612 | 78.25 | 50,480,075 | 4.37 | 853,950,593 | 73.90 |
| 23,090,922 | 76.94 | 1,910,985 | 6.37 | 21,179,937 | 70.57 |

5 税目別滞納繰越状況

(単位:件、千円)

| 税目 | | 平成22年度 | | 平成23年度 | | 平成24年度 | | 平成25年度 | | 平成26年度 | |
|---------|----|--------|-----------|--------|-----------|--------|-----------|--------|-----------|--------|-----------|
| | | 件数 | 金額 | 件数 | 金額 | 件数 | 金額 | 件数 | 金額 | 件数 | 金額 |
| 市民税 | 個人 | 33,844 | 695,483 | 29,852 | 622,294 | 24,738 | 492,699 | 21,260 | 433,303 | 19,641 | 406,528 |
| | 法人 | 288 | 19,833 | 281 | 17,324 | 210 | 12,420 | 203 | 13,337 | 181 | 10,870 |
| 固定資産税 | | 10,036 | 333,613 | 8,557 | 308,191 | 7,582 | 257,174 | 6,738 | 230,720 | 6,670 | 239,616 |
| 軽自動車税 | | 3,511 | 11,584 | 3,084 | 10,146 | 2,831 | 9,467 | 2,663 | 9,211 | 2,593 | 9,285 |
| 市たばこ税 | | 0 | 0 | 0 | 0 | 0 | 0 | 0 | 0 | 0 | 0 |
| 特別土地保有税 | | 23 | 127,487 | 23 | 127,487 | 23 | 127,487 | 23 | 127,487 | 12 | 89,354 |
| 都市計画税 | | 0 | 59,311 | 0 | 54,812 | 0 | 45,853 | 0 | 41,333 | 0 | 43,106 |
| 市税合計 | | 47,702 | 1,247,311 | 41,797 | 1,140,254 | 35,384 | 945,100 | 30,887 | 855,391 | 29,097 | 798,759 |
| 国民健康保険税 | | 78,767 | 1,530,232 | 71,978 | 1,401,980 | 65,430 | 1,288,861 | 59,980 | 1,194,343 | 56,349 | 1,104,767 |

〔滞納繰越額の推移〕



6 督促状発付調(定期分)

(単位: 件、千円、%)

| 年度 税目 | 平成25年度 | | | | 平成26年度 | | | | 平成25年度 | | 平成26年度 | |
|----------------|---------|-----------|--------|---------|---------|-----------|--------|---------|--------|------|--------|------|
| | 調定 | | 督促状 | | 調定 | | 督促状 | | 督促状発付率 | | 督促状発付率 | |
| | 件数 | 税額 | 件数 | 税額 | 件数 | 税額 | 件数 | 税額 | 対件数 | 対税額 | 対件数 | 対税額 |
| 市県民税 (普通徴収) | 56,939 | 2,320,978 | 11,343 | 355,675 | 56,653 | 2,428,306 | 11,555 | 361,046 | 19.9 | 15.3 | 20.4 | 14.9 |
| 1期 | 15,652 | 595,486 | 2,918 | 82,338 | 15,754 | 624,926 | 3,007 | 89,110 | 18.6 | 13.8 | 19.1 | 14.3 |
| 2期 | 13,348 | 553,886 | 2,780 | 85,408 | 13,290 | 567,327 | 2,756 | 83,151 | 20.8 | 15.4 | 20.7 | 14.7 |
| 3期 | 13,838 | 572,863 | 2,799 | 91,772 | 13,593 | 592,439 | 2,785 | 85,546 | 20.2 | 16.0 | 20.5 | 14.4 |
| 4期 | 14,101 | 598,743 | 2,846 | 96,157 | 14,016 | 643,614 | 3,007 | 103,239 | 20.2 | 16.1 | 21.5 | 16.0 |
| 固定資産税 | 164,818 | 8,127,215 | 13,923 | 480,098 | 166,351 | 8,269,018 | 13,507 | 476,963 | 8.4 | 5.9 | 8.1 | 5.8 |
| 1期 | 41,288 | 2,090,083 | 3,636 | 125,285 | 41,703 | 2,126,214 | 3,429 | 123,492 | 8.8 | 6.0 | 8.2 | 5.8 |
| 2期 | 41,186 | 2,011,699 | 3,602 | 120,433 | 41,575 | 2,048,343 | 3,495 | 123,655 | 8.7 | 6.0 | 8.4 | 6.0 |
| 3期 | 41,192 | 2,011,991 | 3,332 | 113,114 | 41,548 | 2,047,438 | 3,336 | 116,281 | 8.1 | 5.6 | 8.0 | 5.7 |
| 4期 | 41,152 | 2,013,442 | 3,353 | 121,266 | 41,525 | 2,047,023 | 3,247 | 113,535 | 8.1 | 6.0 | 7.8 | 5.5 |
| 軽自動車税 | 36,685 | 172,664 | 4,329 | 19,734 | 37,247 | 177,935 | 4,183 | 19,151 | 11.8 | 11.4 | 11.2 | 10.8 |
| 国民健康保険税 | 132,529 | 2,952,424 | 26,172 | 550,881 | 131,009 | 2,783,649 | 24,635 | 497,712 | 19.7 | 18.7 | 18.8 | 17.9 |
| 1期 | 17,234 | 385,305 | 3,458 | 68,584 | 17,008 | 362,529 | 3,297 | 62,753 | 20.1 | 17.8 | 19.4 | 17.3 |
| 2期 | 17,237 | 379,917 | 3,428 | 70,810 | 17,049 | 359,360 | 3,272 | 65,850 | 19.9 | 18.6 | 19.2 | 18.3 |
| 3期 | 16,645 | 365,417 | 3,288 | 66,637 | 16,449 | 344,511 | 3,141 | 60,227 | 19.8 | 18.2 | 19.1 | 17.5 |
| 4期 | 16,560 | 365,992 | 3,374 | 70,239 | 16,370 | 344,416 | 3,161 | 62,064 | 20.4 | 19.2 | 19.3 | 18.0 |
| 5期 | 16,395 | 362,981 | 3,151 | 65,693 | 16,168 | 340,522 | 2,836 | 56,201 | 19.2 | 18.1 | 17.5 | 16.5 |
| 6期 | 16,269 | 361,806 | 3,271 | 68,951 | 16,166 | 344,386 | 3,107 | 65,457 | 20.1 | 19.1 | 19.2 | 19.0 |
| 7期 | 16,110 | 363,053 | 3,138 | 69,113 | 15,867 | 338,113 | 2,929 | 60,857 | 19.5 | 19.0 | 18.5 | 18.0 |
| 8期 | 16,079 | 367,953 | 3,064 | 70,854 | 15,932 | 349,812 | 2,892 | 64,303 | 19.1 | 19.3 | 18.2 | 18.4 |

7 年度別不納欠損額調

(単位:円、件)

| 区分 | | 年度 | 平成22年度 | 平成23年度 | 平成24年度 | 平成25年度 | 平成26年度 |
|-------------|----|----|------------|------------|------------|------------|------------|
| | | | | | | | |
| 市 税 | | 金額 | 74,016,108 | 32,982,512 | 99,322,464 | 32,938,337 | 60,430,789 |
| | | 件数 | 2,803 | 2,135 | 2,370 | 1,686 | 1,470 |
| 市 民 税 | 個人 | 金額 | 30,327,546 | 19,492,409 | 51,846,754 | 21,738,766 | 16,779,078 |
| | | 件数 | 2,001 | 1,331 | 1,611 | 1,310 | 1,094 |
| | 法人 | 金額 | 15,983,111 | 2,045,571 | 3,911,389 | 990,271 | 1,999,865 |
| | | 件数 | 62 | 40 | 65 | 21 | 35 |
| | 計 | 金額 | 46,310,657 | 21,537,980 | 55,758,143 | 22,729,037 | 18,778,943 |
| | | 件数 | 2,063 | 1,371 | 1,676 | 1,331 | 1,129 |
| 固定資産税 | | 金額 | 26,875,631 | 10,556,532 | 42,847,321 | 9,784,738 | 2,960,480 |
| 都市計画税 | | 件数 | 470 | 503 | 493 | 223 | 139 |
| 軽自動車税 | | 金額 | 829,820 | 888,000 | 717,000 | 424,562 | 557,824 |
| | | 件数 | 270 | 261 | 201 | 132 | 191 |
| 特別土地保有税 | | 金額 | 0 | 0 | 0 | 0 | 38,133,542 |
| | | 件数 | 0 | 0 | 0 | 0 | 11 |

| | | | | | | | |
|---------|--|----|------------|------------|------------|------------|------------|
| 国民健康保険税 | | 金額 | 89,688,678 | 51,556,893 | 60,781,272 | 53,054,302 | 52,755,960 |
| | | 件数 | 9,839 | 6,092 | 9,050 | 8,890 | 7,935 |

8 差押処分状況

(単位:件)

| 差押種別 | 平成25年度末 | 平成26年度中の滞納処分状況 | | | 平成26年度末 | 備考 |
|-------|---------|----------------|-------|--------|---------|----------------------|
| | 現在の差押件数 | 差押件数 | 解除件数 | 公売処分件数 | 現在の差押件数 | |
| 不動産 | 247 | 43 | 50 | 0 | 240 | |
| 動産 | 38 | 60 | 29 | 27 | 42 | |
| 電話加入権 | 13 | 0 | 0 | 0 | 13 | |
| 債権 | 330 | 1,435 | 1,318 | 0 | 447 | |
| 合計 | 628 | 1,538 | 1,397 | 27 | 742 | 交付要求 84 交付要求解除 74 |

9 差押財産に関する調(平成26年度)

(単位:件、円)

| 区分 | | 財産種別 | 不動産 | 動産 | 電話加入権 | 債権 | 計 |
|------|----|------|------------|------------|-------|-------------|-------------|
| | | | | | | | |
| 差押 | 件数 | | 35 | 58 | 0 | 1,435 | 1,528 |
| | 税額 | 市税 | 74,259,902 | 12,965,380 | 0 | 221,836,107 | 309,061,389 |
| | | 国保税 | 8,425,909 | 32,841,633 | 0 | 237,636,241 | 278,903,783 |
| | | 合計 | 82,685,811 | 45,807,013 | 0 | 459,472,348 | 587,965,172 |
| 参加差押 | 件数 | | 8 | 2 | 0 | 0 | 10 |
| | 税額 | 市税 | 5,892,699 | 7,200 | 0 | 0 | 5,899,899 |
| | | 国保税 | 1,399,350 | 20,100 | 0 | 0 | 1,419,450 |
| | | 合計 | 7,292,049 | 27,300 | 0 | 0 | 7,319,349 |
| 計 | 件数 | | 43 | 60 | 0 | 1,435 | 1,538 |
| | 税額 | 市税 | 80,152,601 | 12,972,580 | 0 | 221,836,107 | 314,961,288 |
| | | 国保税 | 9,825,259 | 32,861,733 | 0 | 237,636,241 | 280,323,233 |
| | | 合計 | 89,977,860 | 45,834,313 | 0 | 459,472,348 | 595,284,521 |

10 口座振替納付に関する調

(1) 平成26年度口座振替納付状況

| | 期別 | 調定(イ) | | 口座振替依頼分(ロ) | | 口座振替収納分(ハ) | | 口座振替不納分(ニ) | | 収納分(ハ)／(イ) | |
|---------------------------------|----|------------|-----------|------------|-----------|------------|-----------|------------|-----------|------------|-----------|
| | | 税額 (千円) | 件数 (件) | 税額 (千円) | 件数 (件) | 税額 (千円) | 件数 (件) | 税額 (千円) | 件数 (件) | 税額 (%) | 件数 (%) |
| 市 県 民 税 | 1 | 624,926 | 15,754 | 275,601 | 5,718 | 260,292 | 5,421 | 15,309 | 297 | 41.7 | 34.4 |
| | 2 | 567,327 | 13,290 | 274,340 | 4,735 | 260,820 | 4,484 | 13,520 | 251 | 46.0 | 33.7 |
| | 3 | 592,439 | 13,593 | 278,512 | 4,841 | 265,667 | 4,590 | 12,845 | 251 | 44.8 | 33.8 |
| | 4 | 643,614 | 14,016 | 290,553 | 4,898 | 272,615 | 4,620 | 17,938 | 278 | 42.4 | 33.0 |
| | 合計 | 2,428,306 | 56,653 | 1,119,006 | 20,192 | 1,059,394 | 19,115 | 59,612 | 1,077 | 43.6 | 33.7 |
| 固 定 資 産 税 | 1 | 2,126,214 | 41,703 | 1,077,038 | 23,787 | 1,048,847 | 23,213 | 28,191 | 574 | 49.3 | 55.7 |
| | 2 | 2,048,343 | 41,575 | 1,041,915 | 24,102 | 1,012,719 | 23,545 | 29,196 | 557 | 49.4 | 56.6 |
| | 3 | 2,047,438 | 41,548 | 1,042,086 | 24,103 | 1,008,364 | 23,532 | 33,722 | 571 | 49.3 | 56.6 |
| | 4 | 2,047,023 | 41,525 | 1,039,893 | 24,040 | 1,007,653 | 23,434 | 32,240 | 606 | 49.2 | 56.4 |
| | 合計 | 8,269,018 | 166,351 | 4,200,932 | 96,032 | 4,077,583 | 93,724 | 123,349 | 2,308 | 49.3 | 56.3 |
| 軽自動車税 | | 177,935 | 37,247 | 28,147 | 6,210 | 27,413 | 6,061 | 734 | 149 | 15.4 | 16.3 |
| 国 民 健 康 保 険 税 | 1 | 362,529 | 17,008 | 195,315 | 8,792 | 185,257 | 8,425 | 10,058 | 367 | 51.1 | 49.5 |
| | 2 | 359,360 | 17,049 | 193,482 | 8,805 | 184,491 | 8,485 | 8,991 | 320 | 51.3 | 49.8 |
| | 3 | 344,511 | 16,449 | 192,539 | 8,744 | 182,726 | 8,378 | 9,813 | 366 | 53.0 | 50.9 |
| | 4 | 344,416 | 16,370 | 191,847 | 8,721 | 183,582 | 8,435 | 8,265 | 286 | 53.3 | 51.5 |
| | 5 | 340,522 | 16,168 | 191,091 | 8,667 | 181,225 | 8,338 | 9,866 | 329 | 53.2 | 51.6 |
| | 6 | 344,386 | 16,166 | 191,669 | 8,617 | 181,802 | 8,288 | 9,867 | 329 | 52.8 | 51.3 |
| | 7 | 338,113 | 15,867 | 190,440 | 8,571 | 180,506 | 8,211 | 9,934 | 360 | 53.4 | 51.7 |
| | 8 | 349,812 | 15,932 | 191,774 | 8,501 | 182,657 | 8,195 | 9,117 | 306 | 52.2 | 51.4 |
| | 合計 | 2,783,649 | 131,009 | 1,538,157 | 69,418 | 1,462,246 | 66,755 | 75,911 | 2,663 | 52.5 | 51.0 |

(2) 口座振替利用状況

| 年度 | 税目 | 平成24年度 | | | 平成25年度 | | | 平成26年度 | | |
|----|-------------|---------------|-------------|------------|---------------|-------------|------------|---------------|-------------|------------|
| | | 納税義務者数 (人) | 利用者数 (人) | 利用率 (%) | 納税義務者数 (人) | 利用者数 (人) | 利用率 (%) | 納税義務者数 (人) | 利用者数 (人) | 利用率 (%) |
| | 市県民税 | 14,561 | 5,323 | 36.6 | 14,235 | 5,148 | 36.2 | 17,237 | 6,030 | 35.0% |
| | 固定資産税 都市計画税 | 40,919 | 23,296 | 56.9 | 41,205 | 23,649 | 57.4 | 41,704 | 24,295 | 58.3% |
| | 軽自動車税 | 36,353 | 6,122 | 16.8 | 36,685 | 6,145 | 16.8 | 28,480 | 4,544 | 16.0% |
| | 国民健康保険税 | 16,789 | 8,745 | 52.1 | 16,566 | 8,745 | 52.8 | 18,763 | 9,121 | 48.6% |

11 納税貯蓄組合に関する調

組合数及び組合世帯数

※平成27年3月24日をもって、三島市納税貯蓄組合連合会は解散した。

| 年度 | 地域別組合 | | 勤務先別組合 | | 計 | |
|----|-------|-------|--------|-------|-----|-------|
| | 組合数 | 組合世帯数 | 組合数 | 組合世帯数 | 組合数 | 組合世帯数 |
| 23 | 45 | 422 | 2 | 13 | 47 | 435 |
| 24 | 44 | 417 | 2 | 13 | 46 | 430 |
| 25 | 38 | 348 | 1 | 9 | 39 | 357 |
| 26 | 6 | 49 | 0 | 0 | 6 | 49 |

12 コンビニ収納の現況

軽自動車税

平成20年度から導入(納期限まで納税通知書のみ対応)

| 年度 | コンビニ納付 | | 納付書納付 | | 口座振替納付 | | 合計 |
|-------|---------|---------|---------|---------|--------|---------|---------|
| | 件数 | 納付割合(%) | 件数 | 納付割合(%) | 件数 | 納付割合(%) | 件数 |
| 平成23年 | 11,031件 | 31.4% | 18,236件 | 51.9% | 5,865件 | 16.7% | 35,132件 |
| 平成24年 | 11,918件 | 33.4% | 17,774件 | 49.9% | 5,950件 | 16.7% | 35,642件 |
| 平成25年 | 12,786件 | 35.5% | 17,278件 | 47.9% | 5,986件 | 16.6% | 36,050件 |
| 平成26年 | 13,712件 | 37.6% | 16,737件 | 45.8% | 6,061件 | 16.6% | 36,510件 |
| 平成27年 | 15,967件 | 47.4% | 11,663件 | 34.6% | 6,034件 | 17.9% | 33,664件 |

(平成27年度は納期限までのデータにて作成)

※平成27年4月1日より、現年・過年のコンビニ納付が可能となった。
(市県民税・固定資産税 都市計画税・軽自動車税・国民健康保険税)

IV 庶務・税務機構

1 庶務

(1)平成26年度証明等受付状況

(単位:件)

| | 内 訳 | 4月 | 5月 | 6月 | 7月 | 8月 | 9月 | 10月 | 11月 | 12月 | 1月 | 2月 | 3月 | 年間合計 |
|----|-------------|-------|-------|-------|-------|-------|-------|-------|-------|-------|-------|-------|-------|--------|
| 1 | 所得証明 | 106 | 73 | 88 | 63 | 58 | 83 | 76 | 67 | 79 | 59 | 75 | 91 | 918 |
| 2 | 所得・課税証明 | 1,338 | 767 | 3,696 | 2,637 | 1,343 | 1,430 | 973 | 1,242 | 949 | 764 | 775 | 1,393 | 17,307 |
| 3 | 非課税証明 | 73 | 37 | 131 | 204 | 183 | 143 | 78 | 42 | 43 | 42 | 37 | 29 | 1,042 |
| 4 | 所在証明 | 3 | 2 | 3 | 7 | 4 | 2 | 3 | 3 | 2 | 4 | 3 | 7 | 43 |
| 5 | 市民税(その他証明) | 1 | 0 | 0 | 0 | 0 | 0 | 6 | 0 | 0 | 0 | 0 | 0 | 7 |
| 6 | 評価通知 | 176 | 111 | 106 | 110 | 78 | 112 | 101 | 81 | 82 | 69 | 74 | 83 | 1,183 |
| 7 | 評価証明 | 277 | 171 | 175 | 146 | 153 | 170 | 181 | 188 | 143 | 152 | 159 | 124 | 2,039 |
| 8 | 公課証明 | 63 | 46 | 50 | 28 | 32 | 36 | 49 | 46 | 38 | 62 | 81 | 54 | 585 |
| 9 | 住宅家屋証明 | 8 | 12 | 10 | 8 | 3 | 5 | 7 | 5 | 7 | 6 | 3 | 13 | 87 |
| 10 | 名寄・課税台帳 | 17 | 80 | 70 | 165 | 98 | 150 | 117 | 107 | 83 | 83 | 164 | 169 | 1,303 |
| 11 | 固定資産(その他証明) | 9 | 10 | 4 | 15 | 11 | 16 | 14 | 7 | 7 | 3 | 8 | 24 | 128 |
| 12 | 土地家屋・課税台帳閲覧 | 28 | 16 | 16 | 30 | 28 | 15 | 26 | 11 | 17 | 18 | 10 | 15 | 230 |
| 13 | 土地家屋台帳証明 | 3 | 0 | 2 | 2 | 1 | 9 | 23 | 6 | 4 | 4 | 1 | 6 | 61 |
| 14 | 閉鎖公図証明 | 2 | 3 | 4 | 2 | 2 | 4 | 7 | 2 | 0 | 2 | 1 | 0 | 29 |
| 15 | 土地地番図 | 11 | 3 | 6 | 4 | 2 | 2 | 0 | 2 | 1 | 13 | 3 | 2 | 49 |
| 16 | 航空写真 | 1 | 0 | 0 | 1 | 0 | 0 | 0 | 0 | 0 | 0 | 0 | 1 | 3 |
| 17 | 公図 | 19 | 18 | 22 | 22 | 16 | 19 | 12 | 8 | 14 | 26 | 9 | 15 | 200 |
| 18 | 市税納税証明 | 167 | 125 | 137 | 159 | 150 | 147 | 132 | 122 | 146 | 179 | 152 | 212 | 1,828 |
| 19 | 軽自動車税納税証明 | 172 | 126 | 116 | 126 | 122 | 124 | 191 | 140 | 195 | 228 | 237 | 276 | 2,053 |
| 20 | 納税(その他証明) | 8 | 5 | 10 | 4 | 3 | 3 | 4 | 0 | 18 | 78 | 19 | 1 | 153 |
| 21 | 市民税証明(無料) | 39 | 53 | 209 | 321 | 334 | 63 | 88 | 24 | 55 | 23 | 6 | 15 | 1,230 |
| 22 | 固定資産税証明(無料) | 39 | 21 | 183 | 30 | 35 | 77 | 18 | 108 | 24 | 20 | 26 | 32 | 613 |
| 23 | その他証明(無料) | 0 | 0 | 2 | 0 | 0 | 0 | 0 | 13 | 6 | 2 | 2 | 1 | 26 |
| 24 | 納税証明(無料) | 9 | 6 | 1 | 0 | 1 | 9 | 0 | 3 | 2 | 1 | 2 | 1 | 35 |
| | 合 計 | 2,569 | 1,685 | 5,041 | 4,084 | 2,657 | 2,619 | 2,106 | 2,227 | 1,915 | 1,838 | 1,847 | 2,564 | 31,152 |

(2) 証明及び公簿等利用状況の年度別推移

(有料分)

(単位:件、%)

| 内 訳 | H21年度 | H22年度 | H23年度 | H24年度 | H25年度 | H26年度 | 22/21対比 | 23/22対比 | 24/23対比 | 25/24対比 | 26/25対比 |
|-----------|--------|--------|--------|--------|--------|--------|---------|---------|---------|---------|---------|
| 評価通知 | 816 | 914 | 954 | 1,111 | 1,175 | 1,183 | 12.0 | 4.4 | 16.5 | 5.8 | 0.7 |
| 評価証明 | 2,162 | 2,194 | 2,275 | 2,258 | 2,310 | 2,039 | 1.5 | 3.7 | -0.7 | 2.3 | -11.7 |
| 公課証明 | 537 | 538 | 546 | 611 | 675 | 585 | 0.2 | 1.5 | 11.9 | 10.5 | -13.3 |
| 名寄・課税台帳 | 1,255 | 1,222 | 1,227 | 1,144 | 1,299 | 1,303 | -2.6 | 0.4 | -6.8 | 13.5 | 0.3 |
| 公函申請分 | 1,305 | 1,135 | 917 | 772 | 302 | 200 | -13.0 | -19.2 | -15.8 | -60.9 | -33.8 |
| 土地家屋台帳閲覧 | 1,039 | 718 | 405 | 396 | 287 | 230 | -30.9 | -43.6 | -2.2 | -27.5 | -19.9 |
| 土地地番図 | | | 11 | 25 | 46 | 49 | | | 127.3 | 84.0 | 6.5 |
| 航空写真 | | | 21 | 10 | 1 | 3 | | | -52.4 | -90.0 | 200.0 |
| 固定資産その他証明 | 293 | 246 | 320 | 362 | 424 | 305 | -16.0 | 30.1 | 13.1 | 17.1 | -28.1 |
| 所得証明 | 1,467 | 1,580 | 1,439 | 1,022 | 960 | 918 | 7.7 | -8.9 | -29.0 | -6.1 | -4.4 |
| 所得・課税証明 | 11,109 | 11,947 | 11,569 | 13,254 | 14,578 | 17,307 | 7.5 | -3.2 | 14.6 | 10.0 | 18.7 |
| 非課税証明 | 1,175 | 1,246 | 1,327 | 1,052 | 836 | 1,042 | 6.0 | 6.5 | -20.7 | -20.5 | 24.6 |
| 所在証明 | 55 | 48 | 42 | 52 | 30 | 43 | -12.7 | -12.5 | 23.8 | -42.3 | 43.3 |
| 市民税その他証明 | 4 | 5 | 2 | 3 | 3 | 7 | 25.0 | -60.0 | 50.0 | 0.0 | 133.3 |
| 市税納税証明 | 1,706 | 1,756 | 1,942 | 1,803 | 1,685 | 1,828 | 2.9 | 10.6 | -7.2 | -6.5 | 8.5 |
| 軽自動車税納税証明 | 0 | 0 | 0 | 0 | 0 | 0 | 0.0 | 0.0 | 0.0 | 0.0 | 0.0 |
| その他納税証明 | 254 | 154 | 205 | 160 | 259 | 153 | -39.4 | 33.1 | -22.0 | 61.9 | -40.9 |
| 合 計 | 23,177 | 23,703 | 23,202 | 24,035 | 24,870 | 27,195 | 2.3 | -2.1 | 3.6 | 3.5 | 9.3 |

(3) 税務手当

ア 市税の滞納整理(臨戸徴収に限る)の業務に従事した者 日額 200円

イ 上記以外の税務事務に従事した者 月額 1,000円

(4) 税務事務機械化の現況

| 開始年度 | 税務事務の種類 | 機械化の内容 |
|-------|--------------|--|
| 昭和53年 | 個人市民税 | 住民記録導入 |
| 昭和53年 | 国民健康保険税 | 住民記録導入 |
| 昭和55年 | 固定資産税 | 住民記録導入 |
| 昭和55年 | 法人市民税 | 電算化 |
| 昭和55年 | 個人市民税 | 農業所得事務を電算化 |
| 昭和56年 | 軽自動車税 | 電算化 |
| 昭和63年 | 固定資産税 | 家屋評価計算業務にパソコン利用 |
| 昭和63年 | 本庁証明発行 | オンライン |
| 平成9年 | 中郷文化プラザ証明発行口 | オンライン |
| 平成15年 | 基幹データシステム | SBSシステムへ移行 税証明(個人市民税・固定資産税・国民健康保険税・軽自動車税) |
| 平成18年 | 個人市民税 | 農業所得標準廃止 |
| 平成19年 | 北上文化プラザ証明発行口 | オンライン |
| 平成22年 | 軽自動車税 | 滞納整理機構へデータ化業務委託 |
| 平成22年 | 個人市民税 | データ取り込み(e-Tax) |
| 平成25年 | 個人市民税 | 画像システム(eL-Tax) |
| 平成25年 | 個人市民税 | 画像取り込み(TOMAS-11) |
| 平成26年 | 基幹データシステム | SBSシステムへ移行(法人市民税) |

(2) 税務機構と事務分掌

平成27年4月1日現在

| 課名 | 係名 | 補職名 | 職員数 (人) | 事 務 分 掌 |
|------------------|------------------|------|------------|---|
| 市 民 税 課 | 課 長 | | 1 | |
| | 庶 務 係 | 課長補佐 | 1 | (1) 証明事務に関すること。 |
| | | 副主任 | 1 | (2) 収入印紙の売渡しに関すること。 |
| | | 主 査 | 2 | (3) 市たばこ税に関すること。 (4) 軽自動車税の賦課、調定、更正、減免に関すること。 (5) 予算・決算・経理事務に関すること。 (6) 課内庶務に関すること。 |
| | | 計 | 4 | |
| | 市 民 税 係 | 係 長 | 1 | (1) 個人市民税の賦課、調定、更正、減免に関すること。 |
| | | 副主任 | 1 | (2) 市・県民税の賦課額報告、課税状況調べに関すること。 |
| | | 主 査 | 2 | (3) 退職者所得の特別徴収に関すること。 |
| | | 主 事 | 7 | (4) 特別徴収義務者指定の促進に関すること。 |
| | | 主事補 | 2 | (5) 法人市民税の賦課、調定、更正、減免に関すること。 (6) 国民健康保険税の賦課、調定、更正、減免に関すること。 (7) エルタックスに関すること。 (8) 国税連携に関すること。 (9) 地方税制度の総括調整に関すること。 (10) 市民税に関する条例等の改廃に関すること。 (11) 国民健康保険税に関する条例等の改廃に関すること。 (12) 予算・決算・経理事務に関すること。 |
| | 計 | 13 | | |
| 合 計 | | 18 | | |

| 課名 | 係名 | 補職名 | 職員数 (人) | 事 務 分 掌 |
|------------------|------------------|-----|------------|------------------------------------|
| 資 産 税 課 | 課 長 | | 1 | |
| | 資 産 税 係 | 係 長 | 1 | (1) 固定資産税及び都市計画税の調査及び賦課に関する こと。 |
| | | 主 任 | 2 | |
| | | 副主任 | 3 | (2) 特別土地保有税の調査及び賦課に関すること。 |
| | | 主 査 | 2 | (3) 国有資産等所在市町村交付金に関すること。 |
| | | 主 事 | 2 | |
| | 主事補 | 2 | | |
| | 計 | 12 | | |
| 合 計 | | 13 | | |

| 課名 | 係名 | 補職名 | 職員数 (人) | 事務分掌 |
|-------------|------|-----|---|---|
| 収 税 課 | 課長 | | 1 | |
| | 庶務係 | 副参事 | 1 | (1)市税等の収納整理に関する事。 |
| | | 主任 | 1 | (2)県民税の払込報告に関する事。 |
| | | 副主任 | 2 | (3)過誤納金の還付に関する事。 |
| | | 主事 | 1 | (4)コンビニエンスストア収納代行業務に関する事。 (5)固定資産評価審査委員会に関する事。 |
| | | 計 | 5 | |
| | 収税係 | 係長 | 1 | (1)市税等の滞納整理、及び滞納処分に関する事。 |
| | | 主事 | 2 | (2)受託徴収に関する事。 |
| | | 主事補 | 2 | (3)納税の猶予及び欠損処分に関する事。 (4)督促及び公示送達に関する事。 (5)徴収の囑託に関する事。 (6)差押財産の公売処分に関する事。 |
| | | 計 | 5 | |
| 滞納市税回収室 | 課長補佐 | 1 | (1)徴収困難な市税の滞納整理及び、滞納処分に関する事。 | |
| | 副主任 | 1 | (2)滞納債権者の財産調査に関する事。 | |
| | 主査 | 1 | (3)差押財産の公売処分に関する事。 | |
| | 主事 | 2 | (4)三島市滞納債権回収推進本部の運営に関する事。 (5)静岡地方税滞納整理機構に関する事。 | |
| | 計 | 5 | ※静岡地方税滞納整理機構派遣職員を含む | |
| | 合計 | 16 | | |

(3) 税務職員在職年数

平成27年4月1日現在

| | 区分 | 1年未満 | 1年以上 3年未満 | 3年以上 5年未満 | 5年以上 7年未満 | 7年以上 | 合計 | 平均年数 |
|---|---------|------|--------------|--------------|--------------|------|----|------|
| | | | | | | | | |
| 市民税課 | 庶務係 | 0 | 0 | 1 | 1 | 2 | 4 | 3.6 |
| | 市民税係 | 3 | 4 | 4 | 3 | 0 | 14 | |
| 資産税課 | 資産税係 | 4 | 3 | 3 | 1 | 2 | 13 | 2.9 |
| 収税課 | 庶務係 | 1 | 2 | 1 | 2 | 0 | 6 | 2.8 |
| | 収税係 | 3 | 1 | 1 | 0 | 0 | 5 | |
| | 滞納市税回収室 | 0 | 1 | 2 | 1 | 1 | 5 | |
| <p>* 税務職員1人当たり 1,021世帯 2,375人 * 市民税課長は市民税係に含む。収税課長は庶務係に含む。</p> | | | | | | | | |

平成27年度

税 務 概 要

平成27年11月発行

編 集： 三島市財政経営部
市民税課・資産税課・収税課

所在地： 〒411-8666
三島市北田町4-47

電 話： 055(983)2625

F A X： 055(983)2696

Email: shiminzei@city.mishima.shizuoka.jp