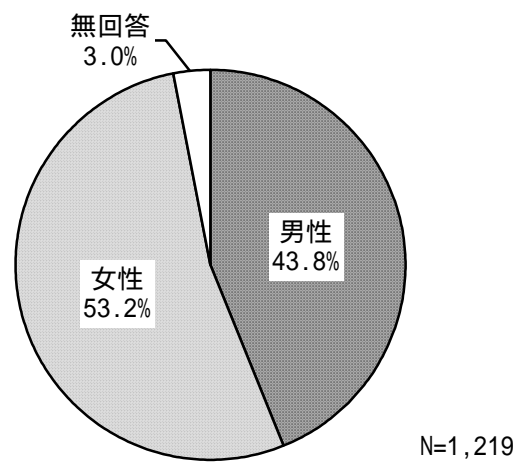


回答者の属性

回答者の属性

1 性別

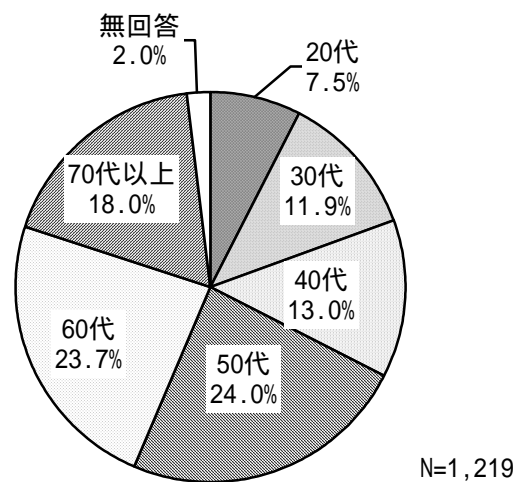
F 1 あなたの性別は



回答者の性別は、「男性」が43.8%、「女性」が53.2%となっている。

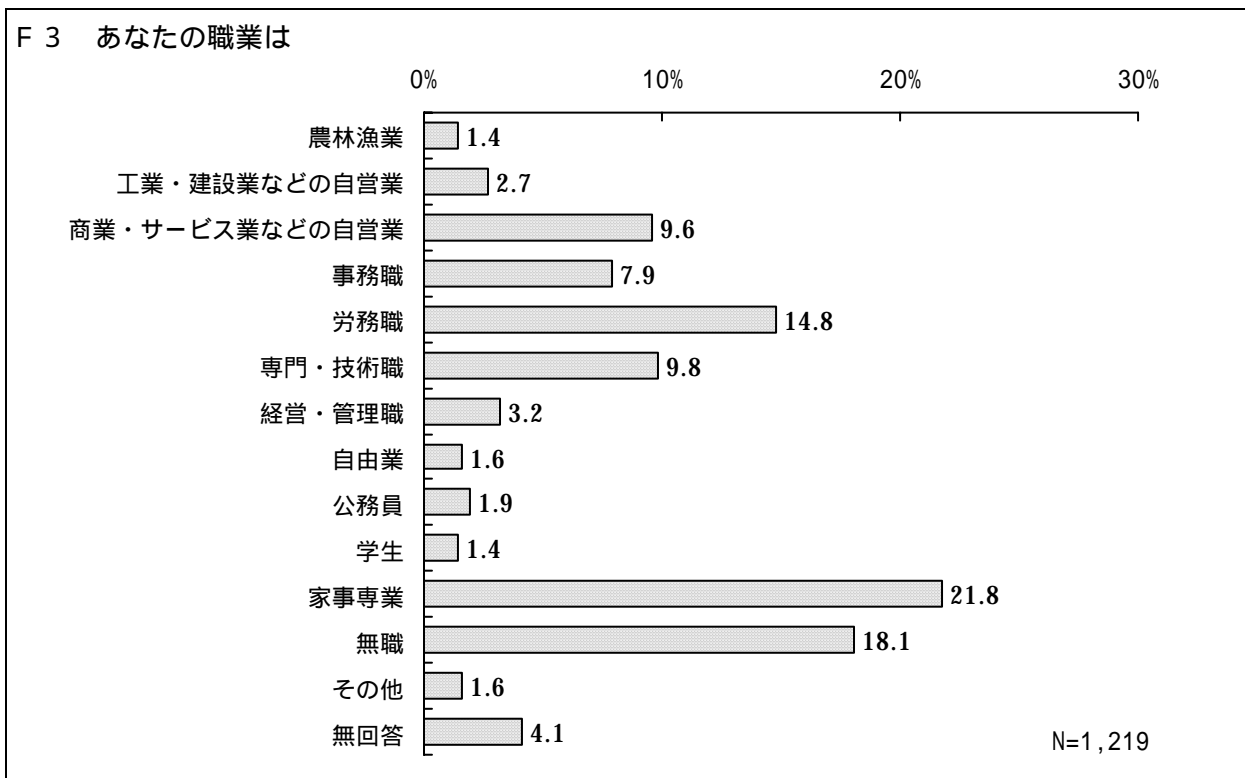
2 年齢

F 2 あなたの年齢は



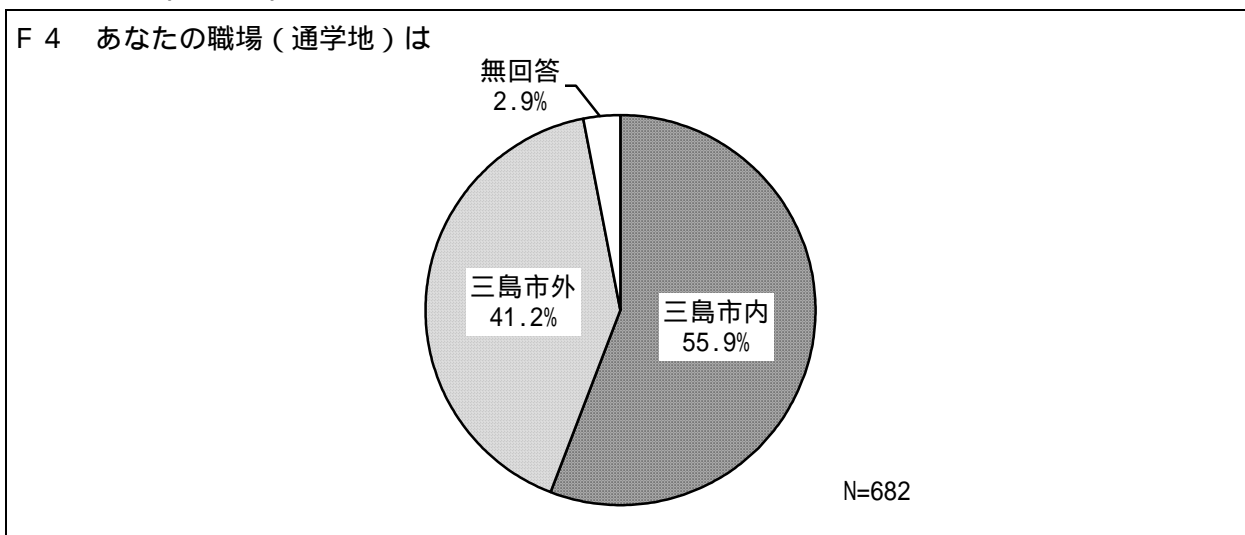
回答者の年齢は、「50代」が24.0%で最も高く、次いで「60代」23.7%、「70代以上」18.0%、「40代」13.0%となっており、60代以上の高齢者が約4割を占めている。

3 職業



回答者の職業は、「家事専業」が21.8%と最も高く、以下「無職」18.1%、「労務職」14.8%、「専門・技術職」9.8%、「商業・サービス業などの自営業」9.6%と続く。

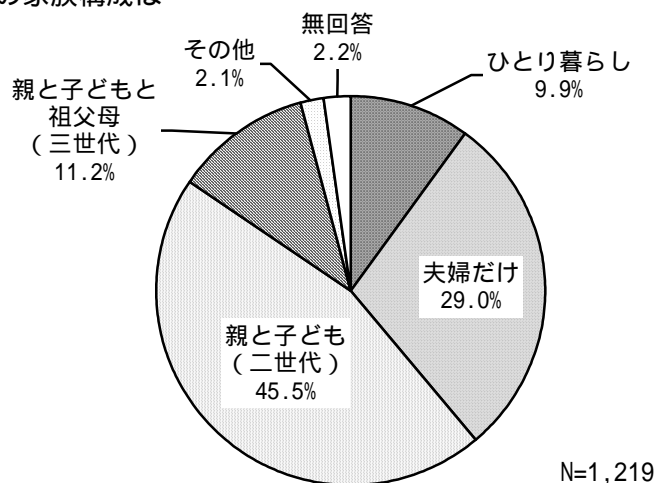
4 通勤地（通学地）



回答者の職場（通学地）をみると、「三島市内」が55.9%、「三島市外」が41.2%となり、「三島市内」が半数を超えている。

5 家族構成

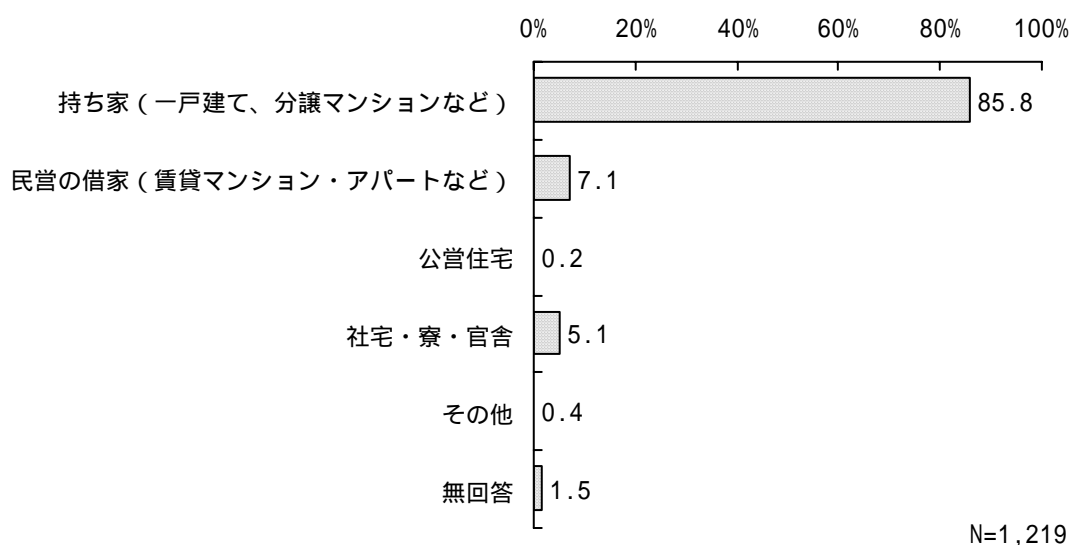
F 5 あなたのお宅の家族構成は



回答者の家族構成は、「親と子ども(二世代)」が45.5%と半数近くを占め、次いで「夫婦だけ」29.0%、「親と子どもと祖父母(三世代)」11.2%と続いており、「夫婦だけ」または二世代の核家族世帯が74.5%を占めている。

6 住居の種類

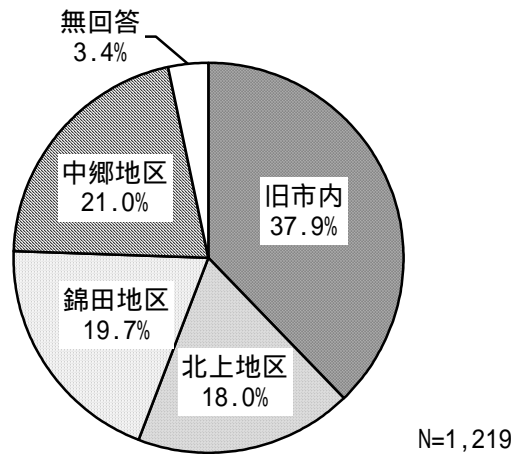
F 6 あなたのお住まいは次のどれに当たりますか



回答者の住居の種類をみると、「持ち家(一戸建て、分譲マンションなど)」が85.8%と大半を占めている。以下「民営の借家(賃貸マンション・アパートなど)」7.1%、「社宅・寮・官舎」5.1%と続く。

7 居住地区

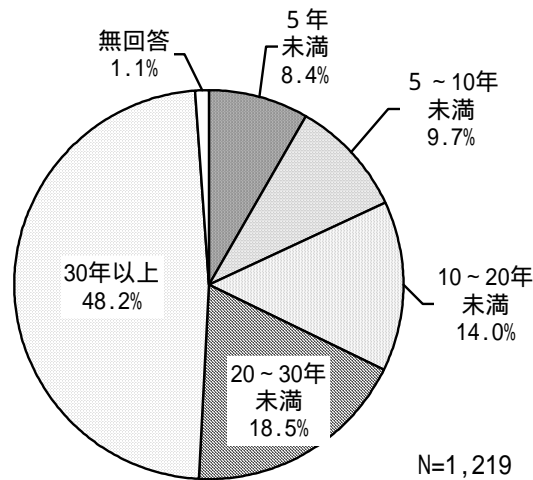
F 7 あなたの住んでいる町は



回答者の居住地区は、「旧市内」が37.9%、「北山地区」が18.0%、「錦田地区」が19.7%、「中郷地区」が21.0%となっている。

8 居住期間

F 8 あなたは三島市に住んでどのくらいになりますか



回答者の居住期間は、「30年以上」が48.2%と半数程度を占めており最も高くなっている。次いで「20～30年未満」18.5%、「10～20年未満」14.0%となっている。