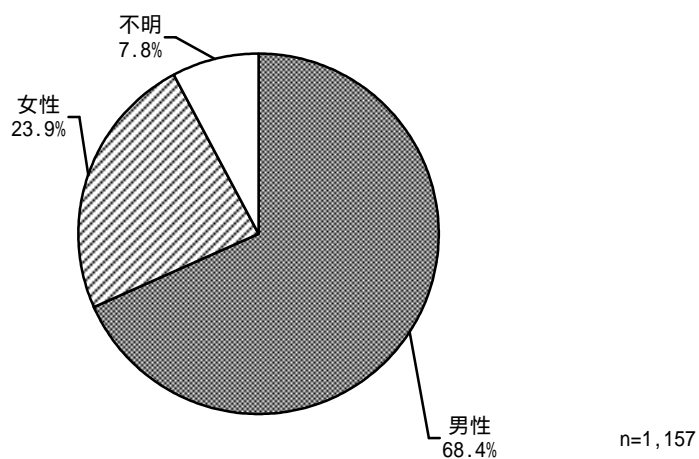


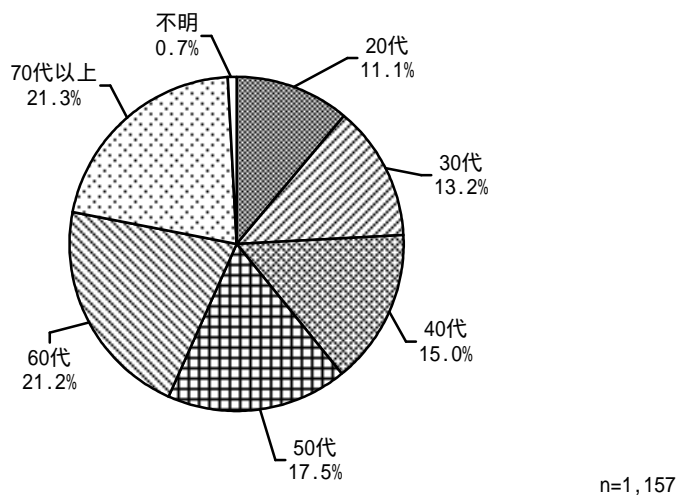
## 1 性別

性別の構成は「男性」が68.4%、「女性」が23.9%となっている。



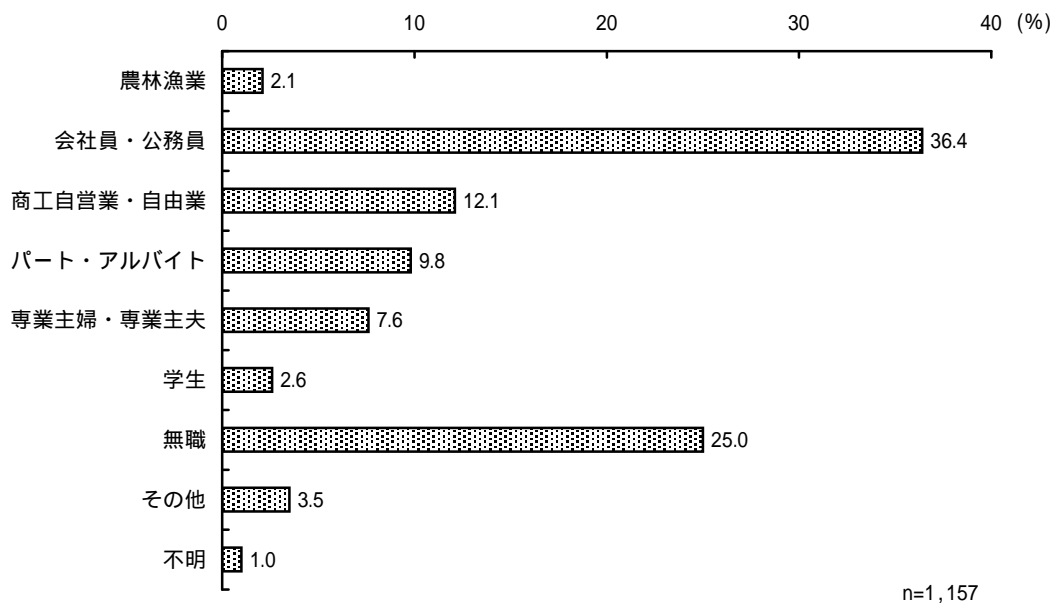
## 2 年齢

年齢の構成は「70代以上」が21.3%、「60代」が21.2%、「50代」が17.5%、「40代」が15.0%、「30代」が13.2%、「20代」が11.1%の順、年代が高くなるほど構成比も高くなっている。



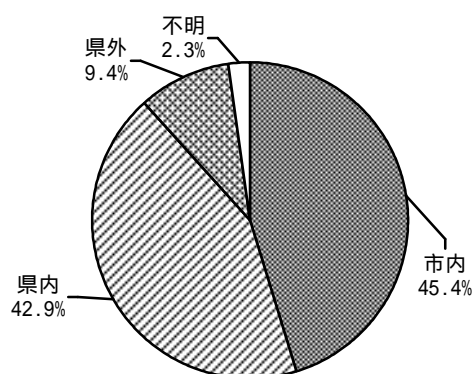
### 3 職業

職業の構成は「会社員・公務員」が36.4%で最も高く、そして「無職」の25.0%、「商工自営業・自由業」の12.1%、「パート・アルバイト」の9.8%、「専業主婦・専業主夫」の7.6%などとなっている。



### 4 職場（通学地）

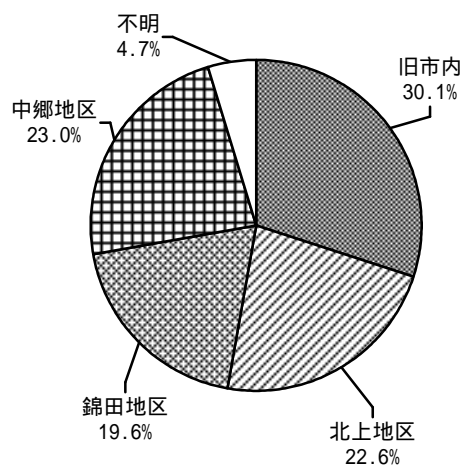
職場（通学地）の構成は「市内」が45.4%、市内を除く「県内」が42.9%、「県外」が9.4%、三島市内で働く（学校に通う）人が最も多い。



n=780

## 5 居住地区

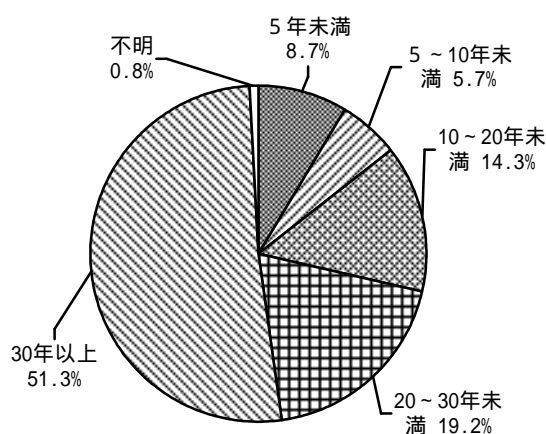
居住地区の構成は「旧市内」が30.1%で最も高く、続いて「中郷地区」の23.0%、「北上地区」の22.6%、「錦田地区」の19.6%となっている。



n=1,157

## 6 居住期間

居住期間の構成は「30年以上」が51.3%で半数以上を占め、次いで「20～30年未満」の19.2%、「10～20年未満」の14.3%などとなっている。



n=1,157