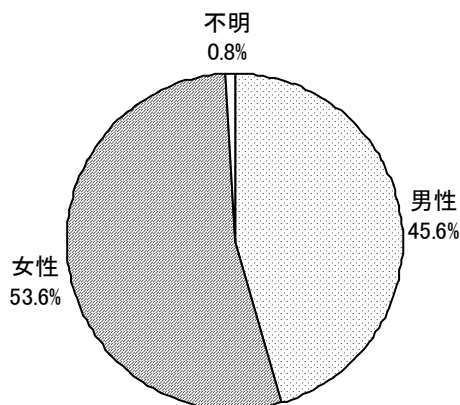


# 1 性別

件数 = 1,209

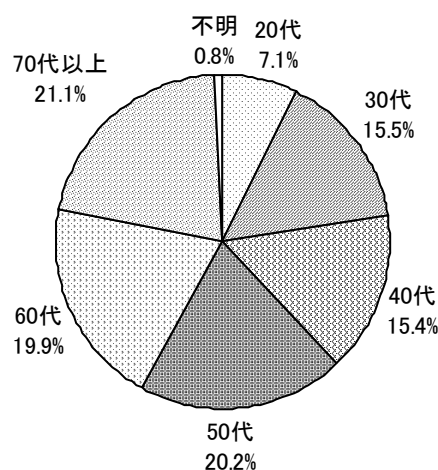
「男性」が45.6%、「女性」が53.6%となっている。



# 2 年代

件数 = 1,209

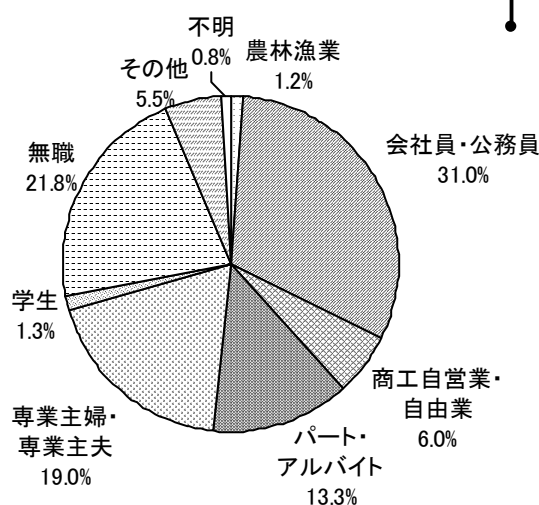
「70代以上」が21.1%と最も多く、「50代」が20.2%、「60代」が19.9%と、50代以上で全体の6割以上を占めている。次いで、「40代」が15.4%、「30代」が15.5%と続き、最も少なかったのは「20代」の7.1%と唯一1割未満となっている。



# 3 職業

件数 = 1,209

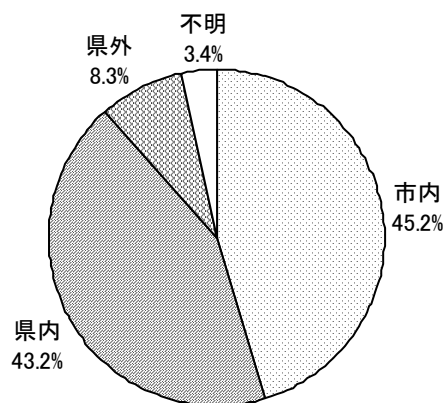
「会社員・公務員」が31.0%と全体の3分の1近くを占め、次いで「専業主婦・専業主夫」の19.0%、「パート・アルバイト」の13.3%とどちらも1割以上をしめている。1割未満であったのは、「商工自営業・自由業」の6.0%と「学生」の1.3%、「農林水産業」の1.2%である。また、「無職」との回答は21.8%と全体の2割を占めている。



#### 4 職場（通学地）

件数 = 715

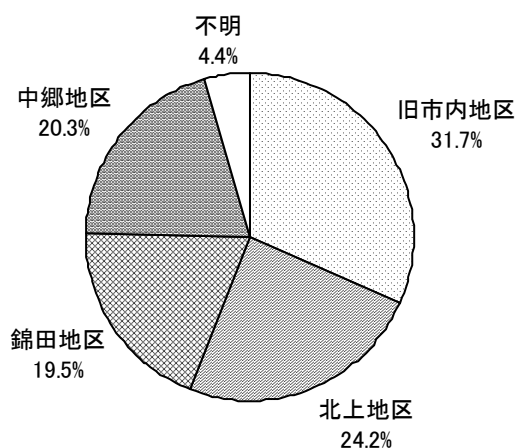
「市内」が 45.2%、三島市内を除く「県内」が 43.2%、「県外」が 8.3%となっている。“三島市外”（「県内」+「県外」）へ通勤・通学している人は 51.5%と半数以上に上る。



#### 5 居住地区

件数 = 1,209

「旧市内地区」が 31.7%と最も多く、全体の3分の1近くを占めている。次いで、「北上地区」が 24.2%、「中郷地区」が 20.3%、「錦田地区」が 19.5%となっている。



#### 6 居住年数

件数 = 1,209

「30年以上」が 46.9%と全体の半分近くを占め、次いで「20～30年未満」が 18.9%、「10～20年未満」が 14.0%、「5年未満」が 10.9%、「5～10年未満」が 8.6%となっている。

