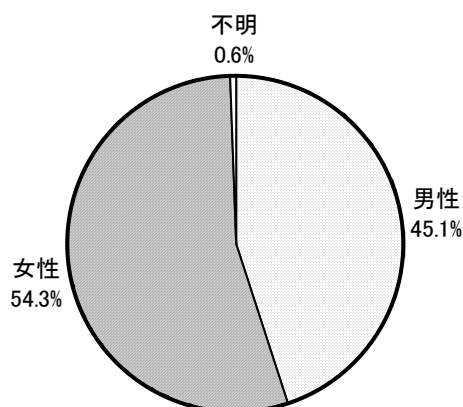


1 性別

件数=1,239

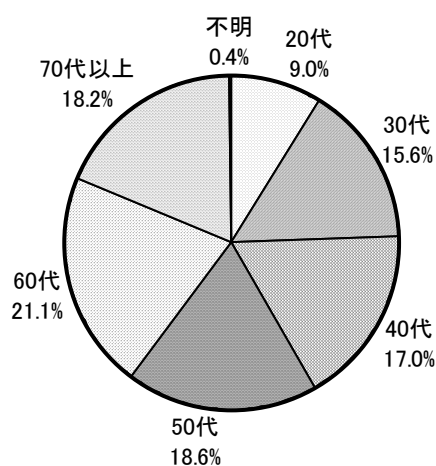
「男性」が45.1%、「女性」が54.3%となっている。



2 年代

件数=1,239

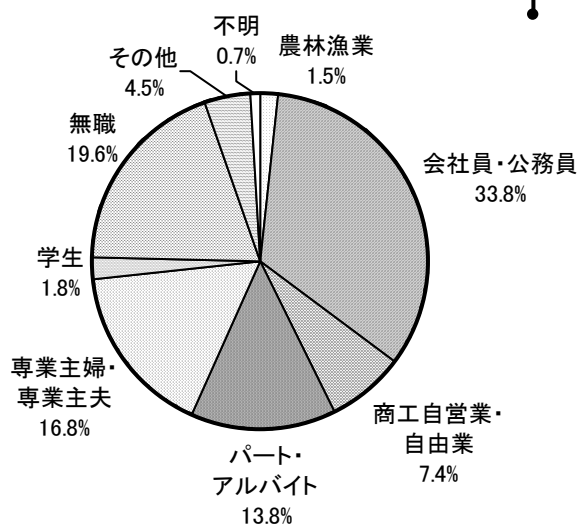
「60代」が21.1%と最も多く、「50代」が18.6%、「70代以上」が18.2%と、50代以上で全体の半数以上を占めている。次いで、「40代」が17.0%、「30代」が15.6%と続き、最も少なかったのは「20代」の9.0%となっている。



3 職業

件数=1,239

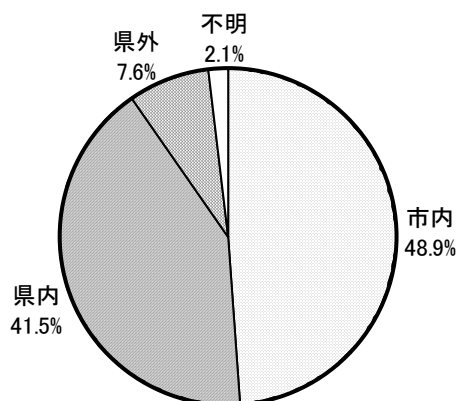
「会社員・公務員」が33.8%と全体の3分の1を占め、次いで「専業主婦・専業主夫」の16.8%、「パート・アルバイト」の13.8%がどちらも1割以上を占めている。1割未満であったのは、「商工自営業・自由業」の7.4%と「学生」の1.8%、「農林漁業」の1.5%である。また、「無職」との回答は19.6%と全体の約2割となっている。



4 職場（通学地）

件数=779

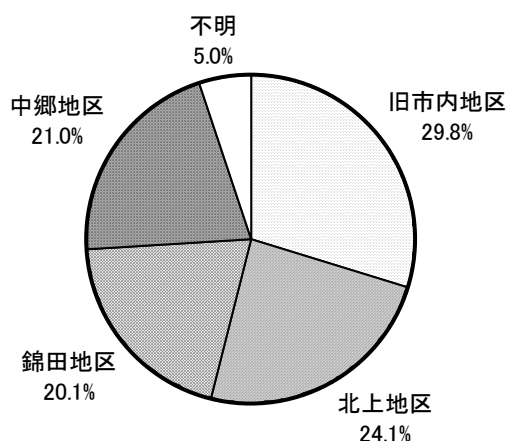
「市内」が48.9%、三島市内を除く「県内」が41.5%、「県外」が7.6%となっている。したがって、約半数の49.1%が“三島市外”（「県内」+「県外」）へ通勤・通学していることとなる。



5 居住地区

件数=1,239

「旧市内地区」が29.8%と最も多く、3割近くを占めている。次いで、「北上地区」が24.1%、「中郷地区」が21.0%、「錦田地区」が20.1%となっている。



6 居住年数

件数=1,239

「30年以上」が47.7%と全体の半分近くを占め、次いで「20～30年未満」が17.3%、「10～20年未満」が15.0%、「5年未満」が10.6%、「5～10年未満」が9.1%となっている。

