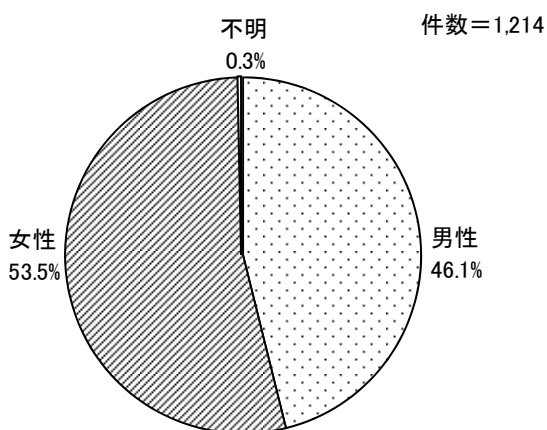
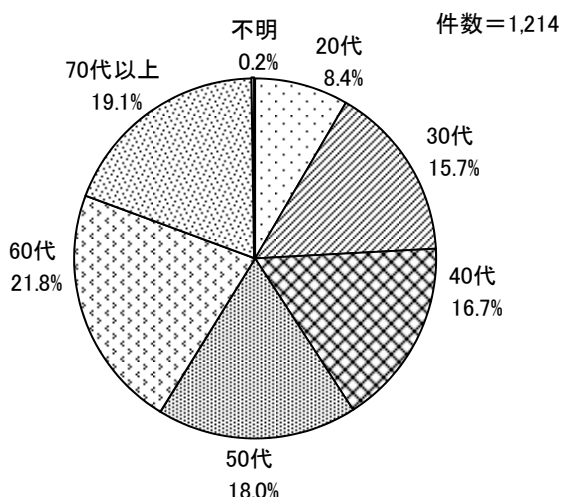


1 性別



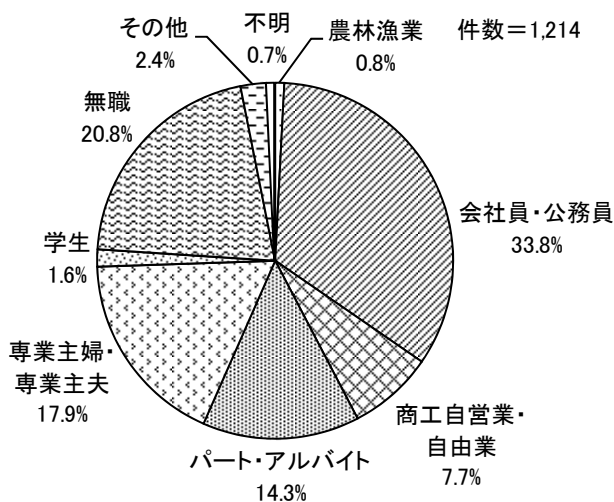
「男性」が 46.1%、「女性」が 53.5%と女性が多くなっている。

2 年代



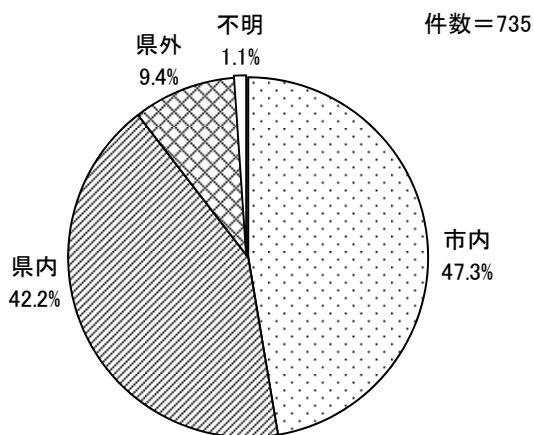
「60代」が 21.8%と最も多く、次いで「70代以上」が 19.1%、「50代」が 18.0%、「40代」が 16.7%、「30代」が 15.7%、「20代」が 8.4%となっており、50代以上で全体の半数以上を占めている。

3 職業



「会社員・公務員」が 33.8%と全体の3分の1を占め、次いで「専業主婦・専業主夫」の 17.9%、「パート・アルバイト」の 14.3%がそれぞれ1割以上となっている。1割未満であったのは「商工自営業・自由業」の 7.7%及び「農林漁業」の 0.8%である。また、「学生」は 1.6%、「無職」は 20.8%となっている。

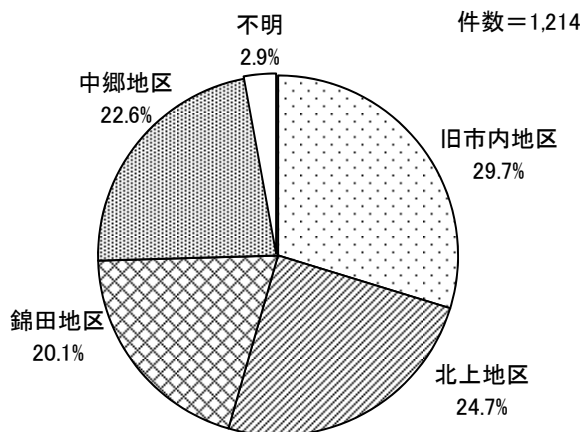
4 職場（通学地）



※職業のうち「農林漁業」「会社員・公務員」「商工自営業・自由業」「パート・アルバイト」「学生」「その他」を対象に集計

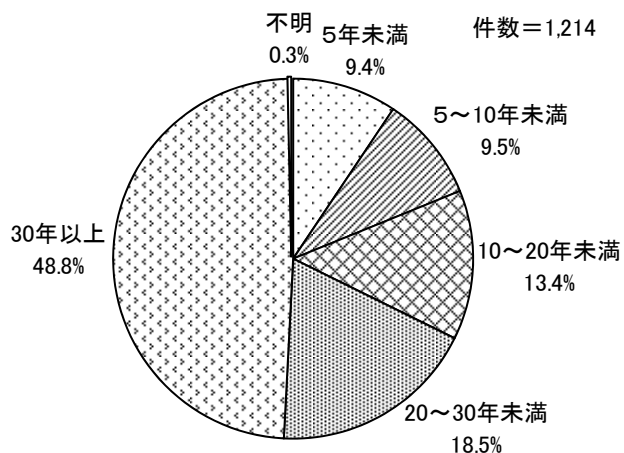
「市内」が47.3%、「県内」が42.2%、「県外」が9.4%となっていることから、半数以上の51.6%が“三島市外”（「県内」+「県外」）へ通勤・通学していることとなる。

5 居住地区



「旧市内地区」が29.7%と最も多く、次いで「北上地区」が24.7%、「中郷地区」が22.6%、「錦田地区」が20.1%となっている。

6 居住年数



「30年以上」が48.8%と全体の半数近くを占め、次いで「20~30年未満」が18.5%、「10~20年未満」が13.4%、「5~10年未満」が9.5%、「5年未満」が9.4%となっており、居住年数が長いほど全体に占める割合が高い傾向が見られる。