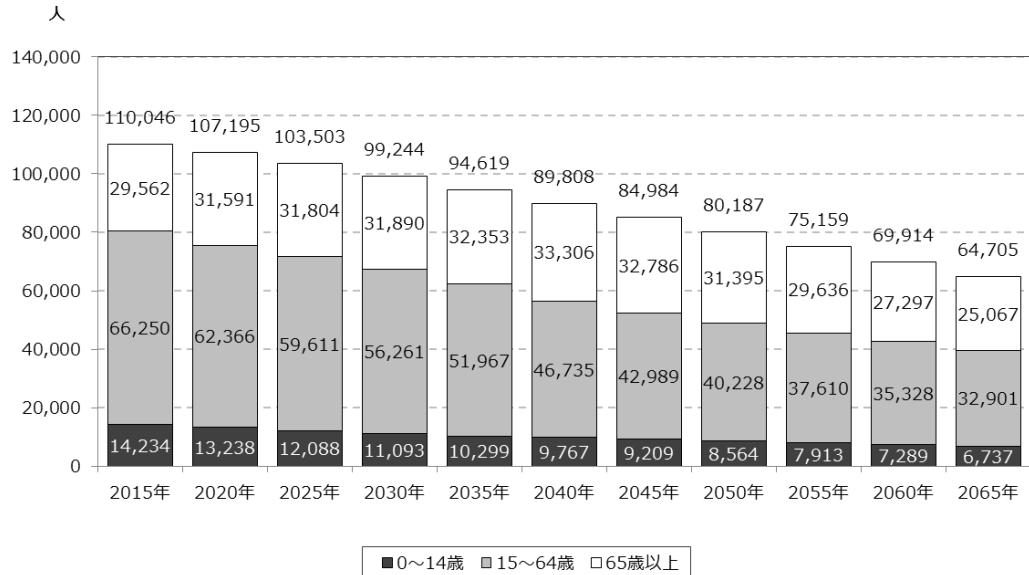
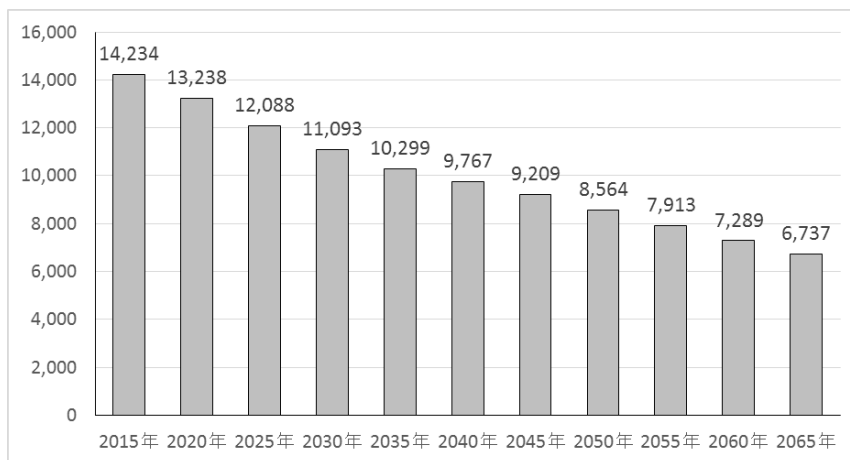


国立社会保障・人口問題研究所（社人研）ベースの長期推計について

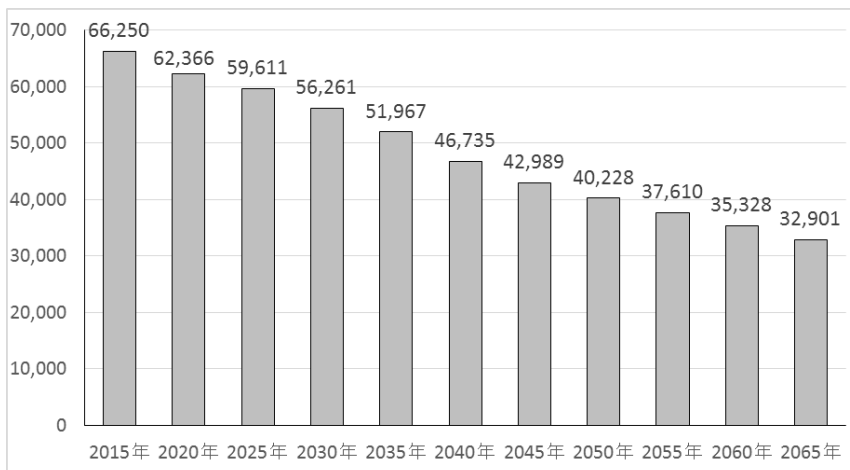
1 年齢3区分別人口及び構成比の推計



2 年少人口（0～14歳）の変化

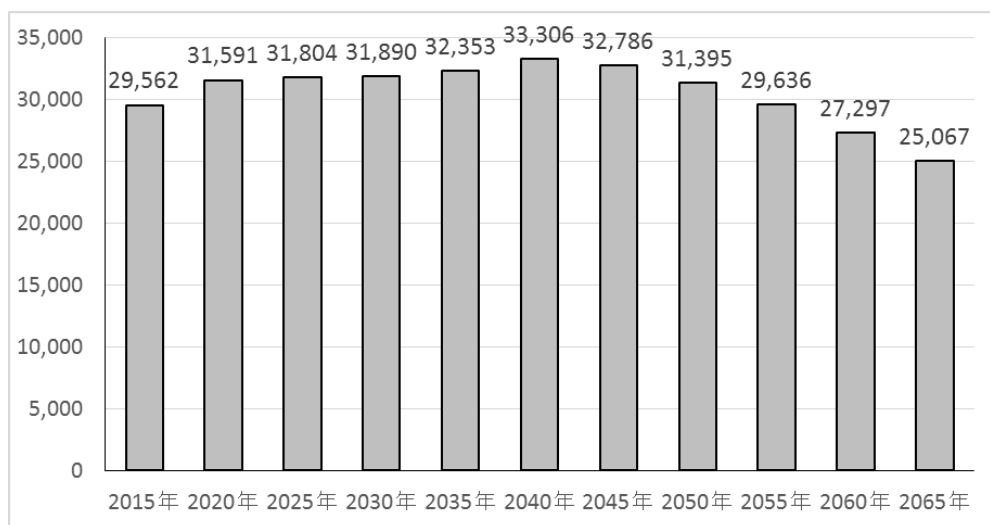


3 生産年齢人口（15～64歳）の変化



### 3 老年人口（65歳以上）の変化

#### (1) 総数の変化



#### (2) 内訳の変化

単位：人

	2015年	2020年	2025年	2030年	2040年	2050年	2060年	2065年
65-74歳	15,887	15,357	13,018	12,326	14,676	11,268	9,127	8,615
75歳以上	13,675	16,234	18,786	19,564	18,630	20,127	18,170	16,451
合計	29,562	31,591	31,804	31,890	33,306	31,395	27,297	25,067

