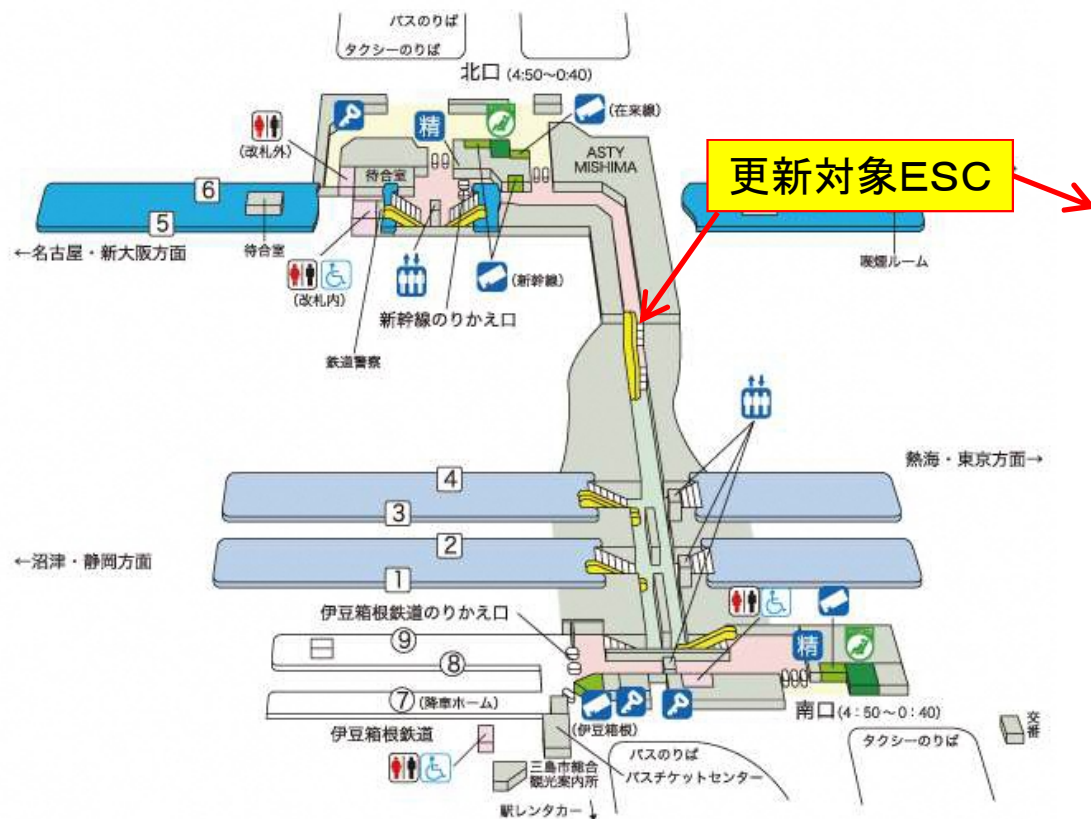


# 三島駅連絡通路エスカレーター(ESC)更新・エスカル設置 概要

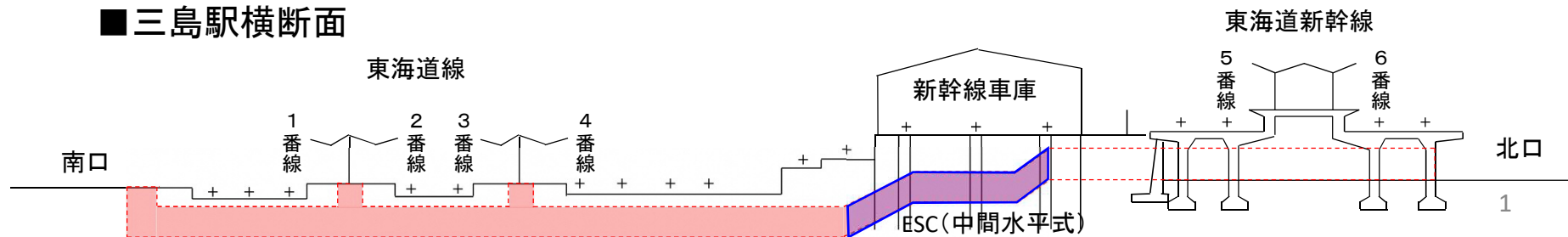
## ■三島駅構内図



## 現在の状況



## ■三島駅横断面



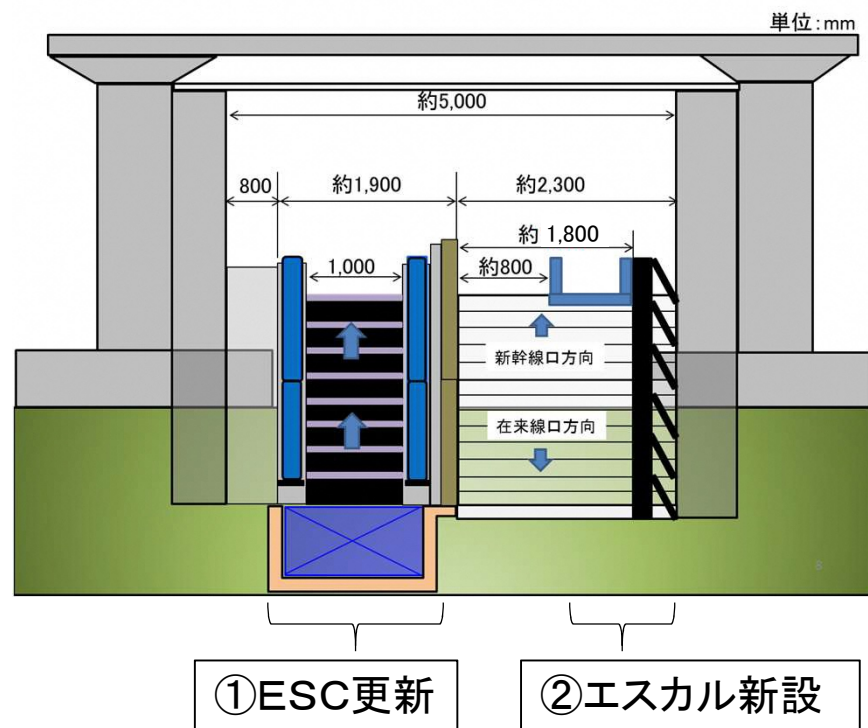
# 三島駅連絡通路エスカレーター(ESC)更新・エスカル設置 概要

## ■ESC更新・エスカル設置 施工概要

- ・既設のESCの更新(※)を行うとともに、階段部にエスカルを新設致します。  
※車いす機能付⇒車いす機能無

## ■エスカル使用方法

- ・エスカル使用時は、係員がかごの展開、リモコンによる操作、かごの収納を行います。



三島駅連絡通路断面(更新後)



かご使用時  
(イメージ)



かご収納時  
(イメージ)

## 三島駅連絡通路エスカレーター(ESC)更新・エスカル設置 概要

### ■ 施工スケジュール(案)

	R4	R5			
	4Q	1Q	2Q	3Q	4Q
ESC更新	設計	製造		撤去・新設	
エスカル新設		設計	製造		新設

### ■ 施工期間中の旅客誘導

- ESC停止中は、お客様の円滑な流動を確保するため、誘導員を配置します。
- また工事前・工事期間中に、駅構内では工事に対するご案内(掲示等)を行います。